

# # DiYEZ

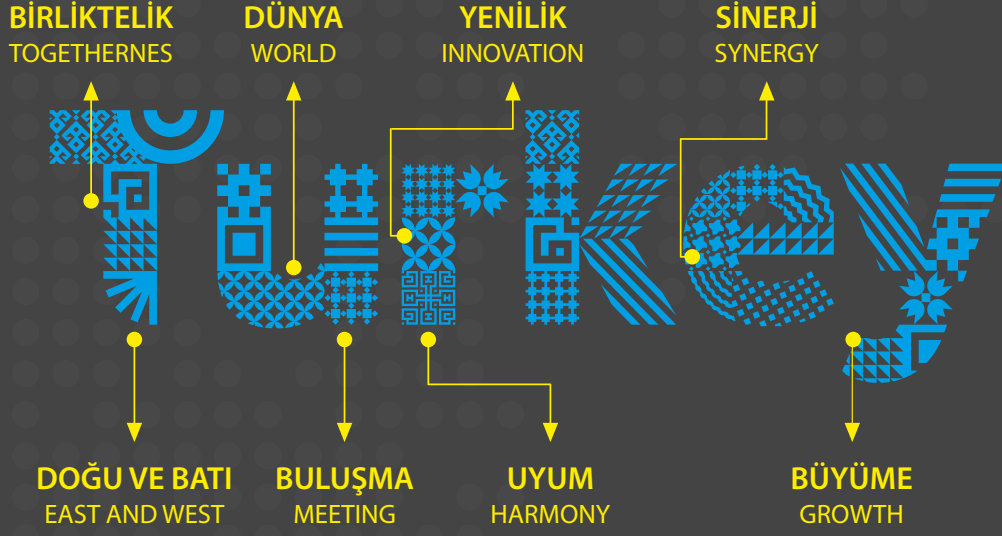
Electronic and Lighting Systems

**2023** ÜRÜN KATALOĐU  
PRODUCT CATALOGUE

[www.diyezlight.com](http://www.diyezlight.com)

# **# DIYEZ**

Electronic and Lighting Systems



## Yerli Üretimin Gücüyle Aydınlık Geleceğe

Diyez Elektronik ve Aydınlatma Sistemleri olarak, Türkiye'nin üretim potansiyelini en üst seviyede değerlendirmeyi hedefleyen bir vizyonla yola çıktık. Ürünlerimizdeki her detayda, üretimimizin yerli kaynaklara dayalı olmasının gururunu taşıyoruz. Aydınlatma sektöründe ürettiğimiz ürünlerle iç mekanlarınıza yüksek kalite ve estetik katıyoruz.

Yerli üretimin gücüne olan inancımızla, ürünlerimizi tasarlarken ve üretirken kalite standartlarını en üst seviyede tutmayı amaçlıyoruz. Ürünlerimiz Türk mühendislik ve zanaat yeteneklerinin bir yansımasıdır.

İşimizi sadece ürünlerle sınırlı görmüyoruz, aynı zamanda müşteri memnuniyetine dayalı bir deneyim sunmayı da hedefliyoruz. Müşterilerimizin beklentilerini göz önünde bulundurarak, özel ve anlamlı aydınlatma çözümleri sunuyoruz, böylece yaşam alanlarınıza özgü ve etkileyici bir aydınlatma deneyimi yaratmayı hedefliyoruz. Amacımız, mekanlarınızı daha konforlu hale getirmektir.

Diyez Elektronik ve Aydınlatma Sistemleri olarak, Türkiye'nin gücünü ve potansiyelini yansıtan üretim prensibimizle, aydınlatma dünyasına yeni bir bakış açısı getiriyoruz. Sizleri, yerli tasarımın ve üretimin parlaklığıyla buluşturmanın heyecanını taşıyoruz.

## To a Bright Future with the Power of Domestic Production

As Diyez Electronic and Lighting Systems, we set out with a vision that aims to maximize Turkey's production potential. In every detail of our products, we feel proud of our production being based on domestic resources. We add high quality and aesthetics to your interiors with the products we produce in the lighting industry.

With our faith in the power of domestic production, we aim to keep quality standards at the highest level while designing and manufacturing our products. Our products are a reflection of Turkish engineering and artisanship skills.

We do not limit our business to products; we also aim to provide a customer satisfaction-based experience. Considering the expectations of our customers, we offer customized and meaningful lighting solutions, aiming to create a unique and impressive lighting experience for your living spaces. Our aim is to make your spaces more comfortable.

As Diyez Electronic and Lighting Systems, we bring a new perspective to the lighting world with our production principle that reflects the power and potential of Turkey. We are excited to bring you together with the brilliance of local design and production.

# # DIYEZ

## Electronic and Lighting Systems

### HAKKIMIZDA

Fonksiyonelliđi estetikle buluřturan, modern yařam alanlarınıza özel bir ışık dokunuřu katmayı amaçlayan birinci sınıf mobilya aydınlatma ürünleri sunmanın gururunu yařıyoruz. Yıllar süren deneyim ve yaratıcılıđın bir araya geldiđi **Diyez Elektronik ve Aydınlatma Sistemleri**; yařam alanlarınızı aydınlatmanın yeni ve etkileyici yollarını aramaktadır.

Müşterilerimizin ihtiyaçları ve talepleri, tasarım ve fonksiyonelliđi bir araya getirirken bizi ileriye tařıyan itici güç olmuřtur. Her bir ürünümüz, iç mekanlarınızın karakterine uyum sađlamak ve onları aydınlatmak için tasarlanmıřtır. Her detayda estetiđi ve kaliteyi bir araya getiren ürün yelpazemiz, yařam alanlarınıza özgün bir konfor getirmek için tasarlanmıřtır.

Tasarım ve üretim süreçlerimizde sürdürülebilirliđi ön planda tutuyoruz. Hem çevresel hem de sosyal sorumluluklarımızı yerine getirerek, aydınlatma sektöründe örnek bir firma olmayı hedefliyoruz. Yenilikçi LED teknolojisinin avantajlarını kullanarak enerji verimliliđi sađlamak ve ürünlerimizin ömrünü uzatmak için çaba sarf ediyoruz.

Müşterilerimize olan bađlılıđımızı en üst seviyede tutarak, onların ihtiyaçlarına uygun çözümler sunmayı amaçlıyoruz. Size her adımda en iyi deneyimi sunmak ve memnuniyetinizi sađlamak için çalıřıyoruz.

**Diyez Elektronik ve Aydınlatma Sistemleri** olarak, yařam alanlarınıza ışık katan, fonksiyonel ve zarıf aydınlatma ürünlerimizle tanışmanızı dört gözle bekliyoruz. Bizimle, mekanlarınızı aydınlatmanın ve onlara karakter katmanın heyecanını yařayın.

### ABOUT US

We are proud to offer first-class furniture lighting products that combine functionality with aesthetics and aim to bring a unique sense of lighting into your modern living spaces. **Diyez Electronic and Lighting Systems**, a blend of years of experience and creativity, seeks innovative and impressive ways to illuminate your living spaces.

The customers' needs and demands have been the driving force that has pushed us forward in combining design and functionality. Each of our products is designed to harmonize and illuminate the character of your interiors. Combining aesthetics and quality in every detail, our product range is designed to bring unique comfort to your living spaces.

We prioritize sustainability in our design and production processes. We aim to be an exemplary company in the lighting sector by fulfilling both our environmental and social responsibilities. We strive to achieve energy efficiency and extend the lifespan of our products by taking advantage of innovative LED technology.

By keeping our commitment to our customers at the highest level, we aim to offer solutions tailored to their needs. We strive to give you the best experience and ensure your satisfaction every step of the way.

As **Diyez Electronic and Lighting Systems**, we look forward to introducing you to our functional and elegant lighting products that add light to your living spaces. Enjoy the excitement of illuminating your spaces and bringing a bit of personality to them with us.

## MİSYON

Yerli üretimin gücü ile estetiği birleştirerek, her bir ürünümüzde Türk tasarımını ve üretimini yansıtmaktır. **Diyez Elektronik ve Aydınlatma Sistemleri** 14 yıllık sektör deneyimiyle yaşam alanlarında dekoratif ve teknolojik aydınlatma çözümleri sunmaktadır. Müşterilerimize iyi aydınlatılmış, ferah ve keyifli mekanlar için doğru düşünülmüş çözümler sunmayı amaçlıyoruz.

## MISSION

Our mission is to reflect Turkish design and production in each of our products by combining aesthetics with the power of domestic production. **Diyez Electronic and Lighting Systems** offers decorative and technological lighting solutions in living spaces with 14 years of industry experience. We aim to provide our customers with well-thought solutions for well-lit, spacious, and pleasant spaces.

## VİZYON

Aydınlatma tasarımında yenilikçi ve teknolojik fikirlerle sektörün öncülerinden biri olmaktır. İyi aydınlatılmış, ferah ve estetik mekanlar yaratma konusundaki kararlılığımızı sürdürerek, mobilya üreticileri, mimarlar, konut projeleri, otel projeleri ve tüketicilere ilham vermek ve en iyi çözümleri sunmak için çalışmaktayız.

## VISION

Our vision is to be one of the pioneers of the industry with innovative and technological ideas in lighting design. Continuing our commitment to creating well-lit, spacious, and aesthetic spaces, we work to inspire and offer the best solutions to furniture manufacturers, architects, residential projects, hotel projects, and consumers.

## DEĞERLER

**Yaratıcılık ve İnovasyon:** Her projede yeni ve özgün aydınlatma çözümleri geliştirmek için yaratıcı düşüncüyü teşvik ederiz.

**Müşteri Odaklılık:** Müşterilerimizin ihtiyaçlarına duyarlılıkla yaklaşarak, beklentilerini karşılamayı hedefleriz.

**Kalite ve Güvenilirlik:** Ürünlerimizde kaliteyi ve güvenilirliği en yüksek standartlarda sağlar, uzun ömürlü çözümler sunarız.

**Sürdürülebilirlik:** Çevresel ve toplumsal sorumluluklarımızı yerine getirerek, sürdürülebilir bir gelecek için katkıda bulunuruz.

**İş birliği:** Mobilya üreticileri, mimarlar ve diğer sektör paydaşlarıyla iş birliği yaparak projelerimizi daha zengin ve etkili hale getiririz.

## VALUES

**Creativity and Innovation:** We encourage creative thinking to develop new and unique lighting solutions in every project.

**Customer Orientation:** We aim to meet the expectations of our customers by approaching their needs with sensitivity.

**Quality and Reliability:** We ensure the highest standards of quality and reliability in our products and offer long-lasting solutions.

**Sustainability:** We contribute to a sustainable future by fulfilling our environmental and social responsibilities.

**Collaboration:** We collaborate with furniture manufacturers, architects, and other industry stakeholders to make our projects richer and more effective.

## Yaratıcılığın Işığında Ürünlerimiz

**Diyez Elektronik ve Aydınlatma Sistemleri** olarak, aydınlatma dünyasında yaratıcılığın ve mükemmelliğin izini sürüyoruz. Tasarım ve üretim süreçlerimizdeki benzersiz yaklaşımımızla, her bir ürünümüzü özenle tasarlıyor ve son teknoloji üretim yöntemleriyle hayata geçiriyoruz.

### Tasarım Sürecimiz:

Ürünlerimizin kalbinde yatan yaratıcı tasarım sürecimiz, estetik ve işlevselliği bir araya getirme amacı taşır. Profesyonel tasarımcılarımız, mekanlarınıza uyum sağlayan, göz alıcı ve fonksiyonel ürünler tasarlamak için tasarım trendlerini ve ilham kaynaklarını titizlikle inceler. Her detayı düşünerek, ürünlerimizi mekanlarınızın karakterini yansıtacak şekilde şekillendiririz.

### Üretimde Mükemmellik:

Tasarım aşamasının ardından, en son teknolojileri kullanarak ürünlerimizi hayata geçiriyoruz. Üretim sürecimizde kalite ve dayanıklılık, öncelikli hedeflerimiz arasında yer alır. Her bir ürün, uzman ekibimiz tarafından özenle üretilir ve titiz kalite kontrollerinden geçirilir.

### Sürdürülebilir Üretim:

Ürünlerimizi tasarlarken ve üretirken sürdürülebilirliği ön planda tutuyoruz. Çevreye duyarlı üretim yöntemleri kullanarak, enerji verimliliğine ve kaynak tasarrufuna katkıda bulunuyoruz. Ürünlerimizin uzun ömürlü olmasını sağlayarak, sürdürülebilirliği destekliyoruz.

### Kişiyeye Özel Yaklaşım:

Müşterilerimizin talepleri ve ihtiyaçları bizim için önceliklidir. Ürünlerimizi kişiyeye özel bir yaklaşımla tasarlayarak, mekanlarınıza benzersiz ve anlam dolu bir aydınlatma deneyimi sunmayı hedefliyoruz. Müşteri geri bildirimlerini dikkate alarak sürekli gelişen bir yaklaşımla üretimimize yön veriyoruz.

**Diyez Elektronik ve Aydınlatma Sistemleri** olarak, tasarım ve üretimdeki tutkumuzla, her bir ürünümüzü bir sanat eseri olarak görüyoruz. Estetik ve işlevselliği bir araya getirerek, mekanlarınıza ışığın büyüleyici dokunuşunu sunuyoruz. Sizleri, özgün tasarım ve üstün kalite ile buluşturmak için sabırsızlanıyoruz.

## Our Products in the Light of Creativity

As **Diyez Electronic and Lighting Systems**, we pursue creativity and excellence in the lighting industry. With our unique approach in our design and production processes, we carefully design each of the products and realize them with state-of-the-art production methods.

### Our Design Process:

The creative design process at the core of our products aims to combine aesthetics and functionality. Our professional designers meticulously study design trends and sources of inspiration to create eye-catching and functional products that fit your spaces. Considering every detail, we shape our products to reflect the character of your spaces.

### Manufacturing Excellence:

After the design process, we realize our products using the latest technologies. Quality and durability are among our primary goals in our production process. Each product is carefully manufactured by our team of experts and subjected to rigorous quality controls.

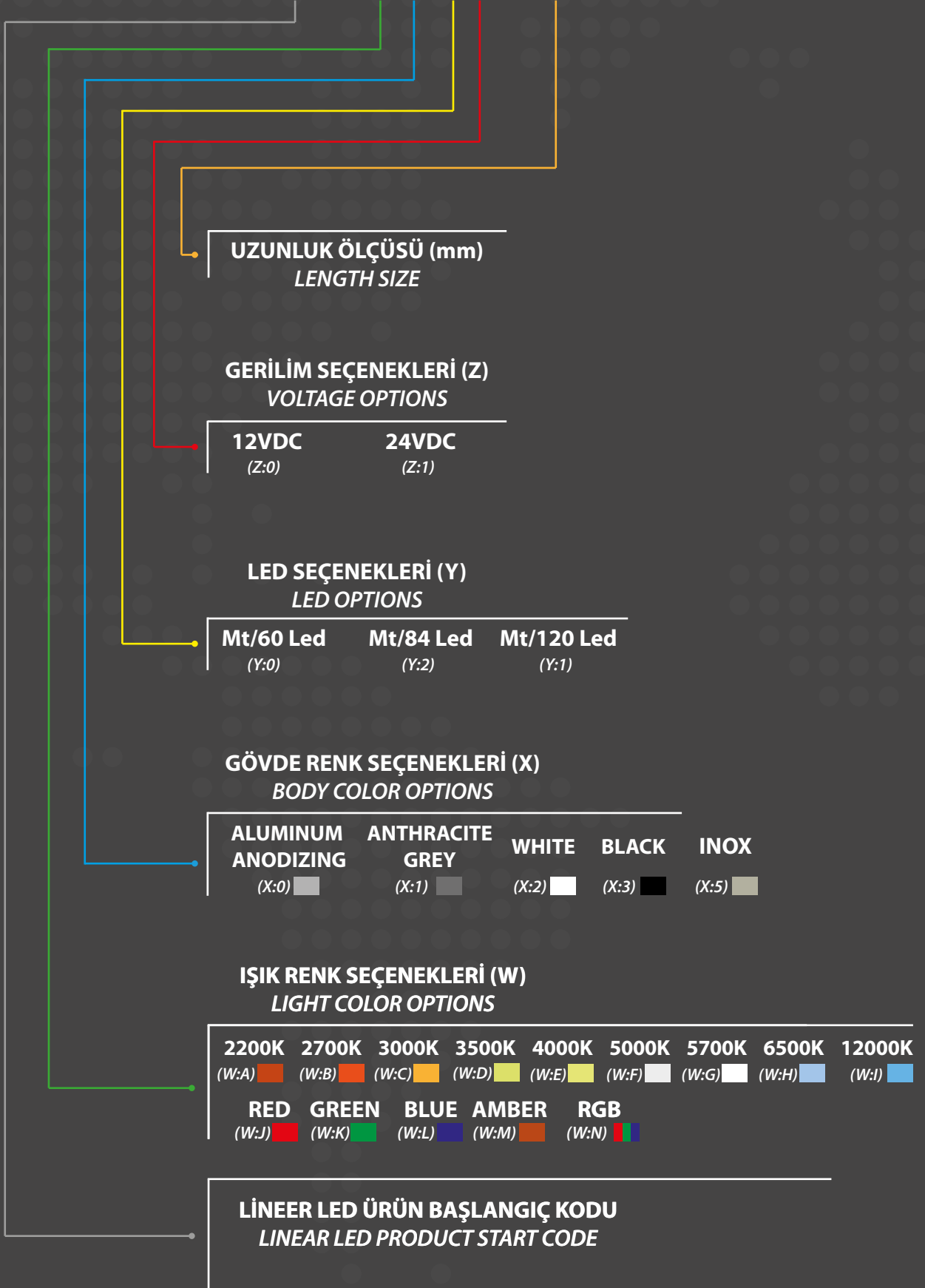
### Sustainable Production:

We prioritize sustainability when designing and producing our products. We contribute to energy efficiency and resource savings by using environmentally friendly production methods. We contribute to sustainability by ensuring the longevity of our products.

### Individualized Approach:

The demands and needs of our customers are our priority. We aim to offer your spaces a unique and meaningful lighting experience by designing our products with a personalized approach. We direct our production with a continuously developing approach by taking customer feedback into account.

As **Diyez Electronic and Lighting Systems**, we consider each of our products as a work of art with our passion for design and production. By combining aesthetics and functionality, we offer your spaces the magical touch of light. We cannot wait to bring you together with original design and superior quality.

**LİNEER LED ÜRÜN KOD SİSTEMİ***Linear Led Product Code System***4000.WX.YZ.1000**

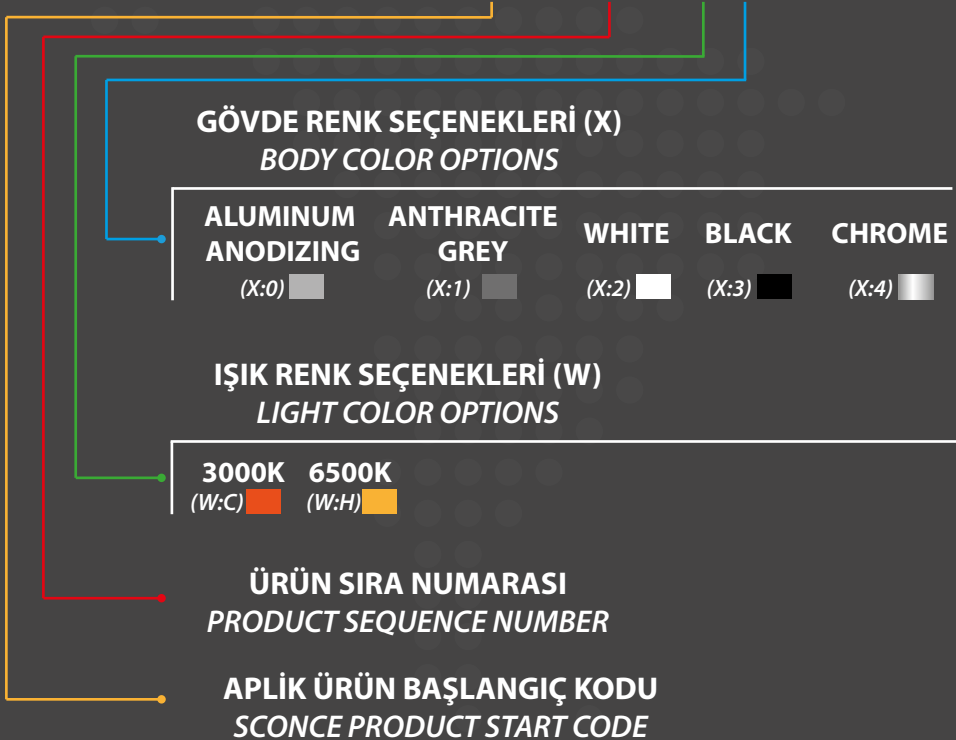
# SPOT LED ÜRÜN KOD SİSTEMİ

## Spot Led Product Code System

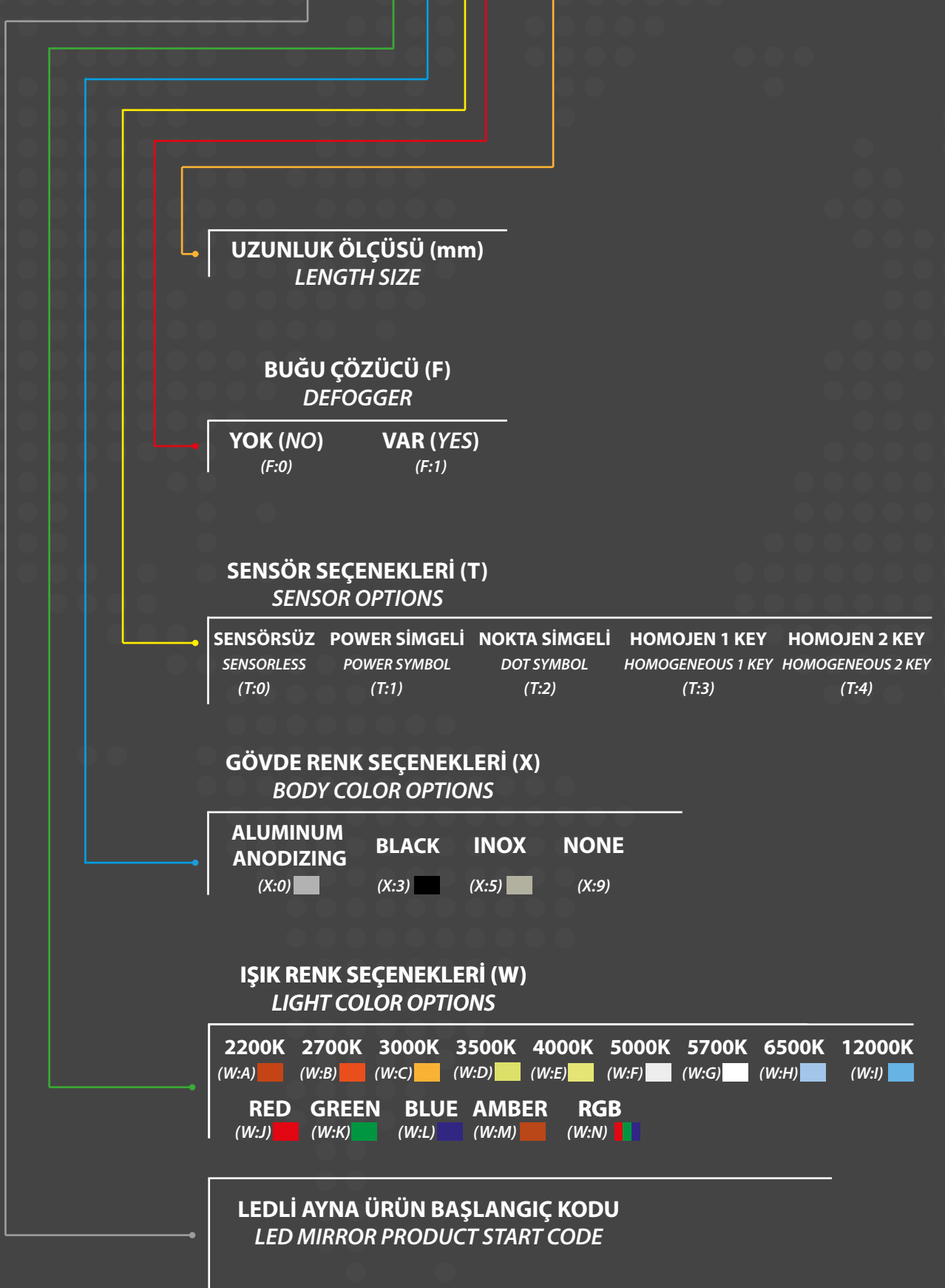
**100.001.WX**

# APLIK ÜRÜN KOD SİSTEMİ

## Sconce Product Code System

**200.001.WX**



**LEDLİ AYNA ÜRÜN KOD SİSTEMİ****Led Mirror Product Code System****3000.WX.TF.LLLL**

Ürün product	Kod code	Sayfa page	Ürün product	Kod code	Sayfa page	Ürün product	Kod code	Sayfa page
	ALTO GÖMME LİNEER LED AYDINLATMA	16		PENA DOKUNMATİK GÖMME LİNEER LED AYDINLATMA	29		SOLO LİNEER LED AYDINLATMA	42
	ALTO PIR SENSÖRLÜ GÖMME LİNEER LED AYDINLATMA	17		NOTA GÖMME LİNEER LED AYDINLATMA	30		YONGA IR SENSÖRLÜ ÇEKMECE İÇİ LİNEER LED AYDINLATMA	43
	ALTO DOKUNMATİK GÖMME LİNEER LED AYDINLATMA	18		BANDO1 LİNEER LED AYDINLATMA	31		YONGA IR SENSÖRLÜ DOLAP İÇİ LİNEER LED AYDINLATMA	44
	ALTO IR SENSÖRLÜ GÖMME LİNEER LED AYDINLATMA	19		BANDO2 LİNEER LED AYDINLATMA	32		KAPO IR SENSÖRLÜ ÇEKMECE İÇİ LİNEER LED AYDINLATMA	45
	CANTO LİNEER LED AYDINLATMA	20		BANDO2 DOKUNMATİK LİNEER LED AYDINLATMA	33		KAPO IR SENSÖRLÜ DOLAP İÇİ LİNEER LED AYDINLATMA	46
	CANTO PIR SENSÖRLÜ LİNEER LED AYDINLATMA	21		BANDO2 ÇİT ÇİT ANAHTARLI LİNEER LED AYDINLATMA	34		RUBATO CUMBA LİNEER LED AYDINLATMA	47
	CANTO DOKUNMATİK LİNEER LED AYDINLATMA	22		BEMOL LİNEER LED AYDINLATMA	35		RUBATO IR SENSÖRLÜ CUMBA LİNEER LED AYDINLATMA	48
	CANTO IR SENSÖRLÜ LİNEER LED AYDINLATMA	23		LENTO1 LİNEER LED AYDINLATMA	36		CAPELLA 8 MM CAM RAF LİNEER LED AYDINLATMA	49
	UNIVERSAL LİNEER LED AYDINLATMA	24		LENTO2 LİNEER LED AYDINLATMA	37		ARPEJ LEDLİ ASKI PROFİL	50
	OKTAV GÖMME AÇILI LİNEER LED AYDINLATMA	25		LENTO3 LİNEER LED AYDINLATMA	38		ARPEJ PİLLİ LEDLİ ASKI PROFİL	51
	SOPRANO KARE AÇILI LİNEER LED AYDINLATMA	26		COEX LİNEER LED AYDINLATMA	39		VİVO LEDLİ ASKI PROFİL	52
	SOPRANO OVAL AÇILI LİNEER LED AYDINLATMA	27		RİTİM LİNEER LED AYDINLATMA	40		VİVO LEDLİ ASKI PROFİL	53
	PENA GÖMME LİNEER LED AYDINLATMA	28		RİTİM DOKUNMATİK LİNEER LED AYDINLATMA	41		VİVO PİLLİ LEDLİ ASKI PROFİL	54

Ürün product	Kod code	Sayfa page	Ürün product	Kod code	Sayfa page	Ürün product	Kod code	Sayfa page
	ALFA PLASTİK GÖMME POWER LED SPOT	58		TEZGAH ÜSTÜ ÜÇGEN PRİZ MODÜLÜ	61		5MM 12V.-24V. MT/60 LED İÇ MEKAN ŞERİT LED	70
	ALFA PLASTİK POWER LED APLİK AYAĞI	58		TEZGAH ÜSTÜ ÜÇGEN LEDLİ PRİZ MODÜLÜ	61		5MM 12V.-24V. MT/120 LED İÇ MEKAN ŞERİT LED	70
	SOLAR MİNİ LED SPOT 12V.	58		TEZGAH ÜSTÜ ÜÇGEN LEDLİ MODÜL	61		5MM 12V.-24V. MT/120 LED İÇ MEKAN LED	70
	SOLAR LED SPOT	58		VİYOLA KARE-OVAL AÇILI LEDLİ AYNA	64		10MM 12V.-24V. MT/84 LED İÇ MEKAN ŞERİT LED	71
	DOMİNO KARE SPOT	59		ARYA YUVARLAK LEDLİ AYNA	65		10MM 12V.-24V. MT/120 LED İÇ MEKAN ŞERİT LED	71
	DOMİNO KARE RADÜSLÜ SPOT	59		ARYA DİKDÖRTGEN LEDLİ AYNA	65		12MM 12V.-24V. MT/168 LED 2 ÇİPLİ İÇ MEKAN ŞERİT LED	71
	DOMİNO KÜÇÜK KARE RADÜSLÜ SPOT	59		MERİÇ APLİK	66		FLEXYLED H4 12V.-24V. MT/120 LED	72
	GAMA İNCE LED SPOT	59		MERCAN APLİK	66		FLEXYLED H8 12V.-24V. MT/120 LED	72
	ETA AYNA YANI LED SPOT	60		NEHİR APLİK	66		FLEXYLED H13 12V.-24V. MT/120 LED	73

Ürün product	Kod code	Sayfa page	Ürün product	Kod code	Sayfa page	Ürün product	Kod code	Sayfa page
	GÖMME DOKUNMATİK ON-OFF SENSÖR	76		YÜZEYE MONTE ON-OFF IR SENSÖR	80		LİNEER IR SENSÖR DEVRE "LEDSİZ"	84
	GÖMME ON-OFF DOKUNMATİK SENSÖR "KILAVUZ LEDLİ"	76		YÜZEYE MONTE ON-OFF DİMMER IR SENSÖR	80		LİNEER IR SENSÖR DEVRE "ÖNDEN LEDLİ"	84
	GÖMME ON-OFF DOKUNMATİK SENSÖR "RENKLİ KILAVUZ LEDLİ"	76		GÖMME DOLAP KAPAK IR SENSÖR	81		LİNEER ARKADAN LEDLİ IR SENSÖR DEVRE	84
	AHŞAP ARKASI ON-OFF DİMMER DOKUNMATİK SENSÖR	77		GÖMME ON-OFF IR SENSÖR	81		LİNEER IR SENSÖR DEVRE	84
	AYNA ARKASI ON-OFF DİMMER DOKUNMATİK SENSÖR "SİMGELİ"	77		GÖMME ON-OFF DİMMER IR SENSÖR	81		LİNEER PIR HAREKET SENSÖR DEVRE	85
	AYNA ARKASI ON-OFF DİMMER DOKUNMATİK SENSÖR "1KEY"	77		YÜZEYE MONTE DOLAP KAPAK MEKANİK SWITCH	82		LİNEER DOKUNMATİK SENSÖR DEVRE	85
	AYNA ARKASI ON-OFF DİMMER DOKUNMATİK SENSÖR "2KEY"	78		GÖMME DOLAP KAPAK MEKANİK SWITCH	82		RF KUMANDALI TEK KANAL DİMMER KONTROL	85
	AYNA BUĞU ÇÖZÜCÜ	78		ANTENLİ ON-OFF DOKUNMATİK SENSÖR	82		DOKUNMATİK RF KUMANDALI TEK KANAL DİMMER KONTROL	86
	GÖMME PIR HAREKET SENSÖRÜ	79		ANTENLİ ON-OFF DİMMER DOKUNMATİK SENSÖR	83		RF DOKUNMATİK KUMANDALI RGB DİMMER KONTROL	86
	GÖMME PIR HAREKET SENSÖRÜ "KUTULU"	79		ANTENLİ 3K ON-OFF DİMMER DOKUNMATİK SENSÖR	83		RGB SİNYAL GÜÇLENDİRİCİ	86
	YÜZEYE MONTE PIR HAREKET SENSÖRÜ	79		ANTENLİ 5K ON-OFF DOKUNMATİK SENSÖR	83		3'LÜ ÇOKLAYICI 6'Lİ ÇOKLAYICI	87
	YÜZEYE MONTE DOLAP KAPAK IR SENSÖR	80		ANTENLİ DOKUNMATİK METAL DÜĞME	83		PVC KABLO KAPAMA	87

Ürün product	Kod code	Sayfa page	Ürün product	Kod code	Sayfa page	Ürün product	Kod code	Sayfa page
	GÜÇ KAYNAĞI 12V. 1,67A. 20W.	90		GÜÇ KAYNAĞI 12V. 3A. 36W.	93		GÜÇ KAYNAĞI METAL KASA 12V. 16,5A. 200W.	96
	GÜÇ KAYNAĞI 12V. 2,5A 30W.	90		GÜÇ KAYNAĞI 12V. 5A. 60W.	93		GÜÇ KAYNAĞI METAL KASA 12V. 20A. 240W.	96
	GÜÇ KAYNAĞI 12V 3,33A. 40W.	90		GÜÇ KAYNAĞI 12V. 8,33A. 100W.	93		GÜÇ KAYNAĞI METAL KASA 12V. 30A. 360W.	96
	GÜÇ KAYNAĞI 12V. 5A. 60W.	90		GÜÇ KAYNAĞI 24V. 1,5A. 36W.	93		GÜÇ KAYNAĞI METAL KASA 24V. 5A. 120W.	96
	GÜÇ KAYNAĞI 12V. 8,3A. 100W.	91		GÜÇ KAYNAĞI 24V. 2,5A. 60W.	93		GÜÇ KAYNAĞI METAL KASA 24V. 6,25A. 150W.	97
	GÜÇ KAYNAĞI 12V. 12,5A. 150W.	91		GÜÇ KAYNAĞI SLIM 12V. 2A. 24W.	94		GÜÇ KAYNAĞI METAL KASA 24V. 8,3A. 200W.	97
	GÜÇ KAYNAĞI 12V. 16,7A. 200W.	91		GÜÇ KAYNAĞI SLIM 12V. 3A. 36W.	94		GÜÇ KAYNAĞI METAL KASA 24V. 10A. 240W.	97
	GÜÇ KAYNAĞI 12V. 20A. 250W.	91		GÜÇ KAYNAĞI SLIM 12V. 5A. 60W.	94		GÜÇ KAYNAĞI METAL KASA 24V. 15A. 360W.	97
	GÜÇ KAYNAĞI 12V. 25A. 300W.	92		GÜÇ KAYNAĞI METAL KASA 12V. 3A. 36W.	95		GÜÇ KAYNAĞI ULTRA SLIM METAL KASA 12V. 1,5A. 18W.	98
	GÜÇ KAYNAĞI 24V. 4,16A. 100W.	92		GÜÇ KAYNAĞI METAL KASA 12V. 5A. 60W.	95		GÜÇ KAYNAĞI ULTRA SLIM METAL KASA 12V. 3A. 36W.	98
	GÜÇ KAYNAĞI 24V. 6,25A. 150W.	92		GÜÇ KAYNAĞI METAL KASA 12V. 10A. 120W.	95		GÜÇ KAYNAĞI ULTRA SLIM METAL KASA 12V. 5A. 60W.	98
	GÜÇ KAYNAĞI 24V. 8,33A. 200W.	92		GÜÇ KAYNAĞI METAL KASA 12V. 12,5A. 150W.	95			





# LINEAR LED LER


## LINEAR LEDS

LED

IP20



CE



GÖVDE RENGİ SEÇENEKLERİ (X)  
BODY COLOR OPTIONS

Aluminum Anodizing (X:0)	Anthracite Grey (X:1)	White (X:2)	Black (X:3)	Inox (X:5)
--------------------------	-----------------------	-------------	-------------	------------

LED SEÇENEKLERİ (Y)  
LED OPTIONS

Mt/60 Led (Y:0)	Mt/84 Led (Y:2)	Mt/120 Led (Y:1)
-----------------	-----------------	------------------

GERİLİM SEÇENEKLERİ (Z)  
VOLTAGE OPTIONS


12VDC (Z:0)	24VDC (Z:1)
-------------	-------------

Ürün Kodu / Product Code  
4001.WX.YZ.1000

İŞIK RENGİ SEÇENEKLERİ (W)  
LIGHT COLOR OPTIONS

2200K (W:A)	2700K (W:B)	3000K (W:C)	3500K (W:D)	4000K (W:E)	5000K (W:F)	5700K (W:G)	6500K (W:H)	12000K (W:I)	KIRMIZI (W:J)	YEŞİL (W:K)	MAVİ (W:L)	AMBER (W:M)	RGB (W:N)
-------------	-------------	-------------	-------------	-------------	-------------	-------------	-------------	--------------	---------------	-------------	------------	-------------	-----------

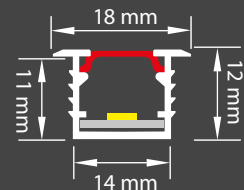
## ALTO GÖMME LİNEER LED AYDINLATMA ALTO RECESSED LINEAR LED LIGHTING



- Akım, Güç ve Işık Akısı bilgileri 1 metre ürüne göre hesaplanmıştır.
- Gövde rengi alüminyum eloksaldır.
- Projeye göre özel renk üretilmektedir.
- Difüzör polikarbonuttur.
- Projeye göre özel ölçülerde üretilmektedir.
- Projeye göre özel volt ve led seçenekleriyle üretilmektedir.
- Projeye özel kablolama yapılmaktadır.
- Açılacak kanal ölçüsü = Ürün net boyu -18 mm dir.
- Current, Power and Luminous Flux information is calculated for one-meter product.
- The body color is aluminum anodized.
- Special color is produced for the project.
- The diffuser is polycarbonate.
- It is produced in project-specific sizes.
- It is produced with project-specific volt and LED options.
- Wiring is made specific to project.
- Duct size to be opened = Net product length -18 mm.

İŞIK RENGİ Light Color	LED/MT Led/Mt	GERİLİM Voltage	AKIM Current	GÜÇ Power	İŞIK AKISI Luminance
SICAK BEYAZ (3000K)	60 LED/Mt	12 VDC	0,6 A	7,2 W	750 lm
		24 VDC	0,3 A	7,2 W	750 lm
NATUREL BEYAZ (4000K)	84 LED/Mt	12 VDC	0,84 A	10 W	1050 lm
		24 VDC	0,42 A	10 W	1050 lm
SOĞUK BEYAZ (6500K)	120 LED/Mt	12 VDC	1,2 A	14,4 W	1500 lm
		24 VDC	0,6 A	14,4 W	1500 lm

### MONTAJ ŞEKLİ






LED

IP20



CE



GÖVDE RENGİ SEÇENEKLERİ (X)  
BODY COLOR OPTIONS

Aluminum Anodizing (X:0)	Anthracite Grey (X:1)	White (X:2)	Black (X:3)	Inox (X:5)
--------------------------	-----------------------	-------------	-------------	------------

LED SEÇENEKLERİ (Y)  
LED OPTIONS

Mt/60 Led (Y:0)	Mt/84 Led (Y:2)	Mt/120 Led (Y:1)
-----------------	-----------------	------------------

GERİLİM SEÇENEKLERİ (Z)  
VOLTAGE OPTIONS

12VDC (Z:0)	24VDC (Z:1)
-------------	-------------

İŞIK RENGİ SEÇENEKLERİ (W)  
LIGHT COLOR OPTIONS

2200K (W:A)	2700K (W:B)	3000K (W:C)	3500K (W:D)	4000K (W:E)	5000K (W:F)	5700K (W:G)	6500K (W:H)	12000K (W:I)	KIRMIZI (W:J)	YEŞİL (W:K)	MAVİ (W:L)	AMBER (W:M)	RGB (W:N)
-------------	-------------	-------------	-------------	-------------	-------------	-------------	-------------	--------------	---------------	-------------	------------	-------------	-----------

Ürün Kodu / Product Code  
4002.WX.YZ.1000

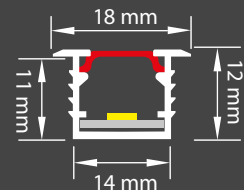
## ALTO PIR SENSÖRLÜ GÖMME LİNEER LED AYDINLATMA ALTO RECESSED LINEAR LED LIGHTING WITH PIR SENSOR



- Akım, Güç ve Işık Akısı bilgileri 1 metre ürüne göre hesaplanmıştır.
- Gövde rengi alüminyum eloksaldir.
- Projeye göre özel renk üretilmektedir.
- Difüzör polikarbonuttur.
- Projeye göre özel ölçülerde üretilmektedir.
- Projeye göre özel volt ve led seçenekleriyle üretilmektedir.
- Projeye özel kablolama yapılmaktadır.
- Üründe pır hareket sensörü bulunmaktadır. Sensörün hareket algılama mesafesi 3 metre, lens açısı 150 derecedir. Aydınlatmanın açık kalma süresi 30 saniyedir.
- Açılacak kanal ölçüsü = Ürün net boyu -14 mm dir.
- Current, Power and Luminous Flux information is calculated for one-meter product.
- The body color is aluminum anodized.
- Special color is produced for the project.
- The diffuser is polycarbonate.
- It is produced in project-specific sizes.
- It is produced with project-specific volt and LED options.
- Wiring is made specific to project.
- The product has PIR motion sensor. The sensor's distance of detecting motion is 3 meters, and the lens angle is 150 degrees. The duration of the illumination is 30 seconds.
- Duct size to be opened = Net product length -14 mm.

İŞIK RENGİ Light Color	LED/MT Led/Mt	GERİLİM Voltage	AKIM Current	GÜÇ Power	İŞIK AKISI Luminance
SICAK BEYAZ (3000K)	60 LED/Mt	12 VDC	0,6 A	7,2 W	750 lm
		24 VDC	0,3 A	7,2 W	750 lm
NATUREL BEYAZ (4000K)	84 LED/Mt	12 VDC	0,84 A	10 W	1050 lm
		24 VDC	0,42 A	10 W	1050 lm
SOĞUK BEYAZ (6500K)	120 LED/Mt	12 VDC	1,2 A	14,4 W	1500 lm
		24 VDC	0,6 A	14,4 W	1500 lm

### MONTAJ ŞEKLİ




LED

IP20



CE



GÖVDE RENGİ SEÇENEKLERİ (X)  
BODY COLOR OPTIONS

Aluminum Anodizing (X:0)	Anthracite Grey (X:1)	White (X:2)	Black (X:3)	Inox (X:5)
--------------------------	-----------------------	-------------	-------------	------------

LED SEÇENEKLERİ (Y)  
LED OPTIONS

Mt/60 Led (Y:0)	Mt/84 Led (Y:2)	Mt/120 Led (Y:1)
-----------------	-----------------	------------------

GERİLİM SEÇENEKLERİ (Z)  
VOLTAGE OPTIONS

12VDC (Z:0)	24VDC (Z:1)
-------------	-------------

İŞIK RENGİ SEÇENEKLERİ (W)  
LIGHT COLOR OPTIONS

2200K (W:A)	2700K (W:B)	3000K (W:C)	3500K (W:D)	4000K (W:E)	5000K (W:F)	5700K (W:G)	6500K (W:H)	12000K (W:I)	KIRMIZI (W:J)	YEŞİL (W:K)	MAVİ (W:L)	AMBER (W:M)	RGB (W:N)
-------------	-------------	-------------	-------------	-------------	-------------	-------------	-------------	--------------	---------------	-------------	------------	-------------	-----------

Ürün Kodu / Product Code  
4003.WX.YZ.1000

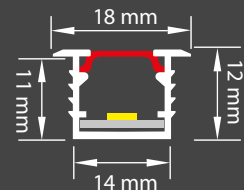
## ALTO DOKUNMATİK GÖMME LİNEER LED AYDINLATMA ALTO RECESSED LINEAR LED LIGHTING WITH TOUCH SENSOR



- Akım, Güç ve Işık Akısı bilgileri 1 metre ürüne göre hesaplanmıştır.
- Gövde rengi alüminyum eloksaldır.
- Projeye göre özel renk üretilmektedir.
- Difüzör polikarbonuttur.
- Projeye göre özel ölçülerde üretilmektedir.
- Projeye özel kablolama yapılmaktadır.
- Projeye göre özel volt ve led seçenekleriyle üretilmektedir.
- Üründe mavi kılavuz ledli dokunmatik bulunmaktadır.
- Açılacak kanal ölçüsü = Ürün net boyu -14 mm dir.
- Current, Power and Luminous Flux information is calculated for one-meter product.
- The body color is aluminum anodized.
- Special color is produced for the project.
- The diffuser is polycarbonate.
- It is produced in project-specific sizes.
- It is produced with project-specific volt and LED options.
- Wiring is made specific to project.
- The product has a blue guide LED touchscreen.
- Duct size to be opened = Net product length -14 mm.

İŞIK RENGİ Light Color	LED/MT Led/Mt	GERİLİM Voltage	AKIM Current	GÜÇ Power	İŞIK AKISI Luminance
SICAK BEYAZ (3000K)	60 LED/Mt	12 VDC	0,6 A	7,2 W	750 lm
		24 VDC	0,3 A	7,2 W	750 lm
NATUREL BEYAZ (4000K)	84 LED/Mt	12 VDC	0,84 A	10 W	1050 lm
		24 VDC	0,42 A	10 W	1050 lm
SOĞUK BEYAZ (6500K)	120 LED/Mt	12 VDC	1,2 A	14,4 W	1500 lm
		24 VDC	0,6 A	14,4 W	1500 lm

MONTAJ ŞEKLİ




LED

IP20



CE



GÖVDE RENGİ SEÇENEKLERİ (X)  
BODY COLOR OPTIONS

Aluminum Anodizing (X:0)	Anthracite Grey (X:1)	White (X:2)	Black (X:3)	Inox (X:5)
--------------------------	-----------------------	-------------	-------------	------------

LED SEÇENEKLERİ (Y)  
LED OPTIONS

Mt/60 Led (Y:0)	Mt/84 Led (Y:2)	Mt/120 Led (Y:1)
-----------------	-----------------	------------------

GERİLİM SEÇENEKLERİ (Z)  
VOLTAGE OPTIONS


12VDC (Z:0)	24VDC (Z:1)
-------------	-------------

İŞIK RENGİ SEÇENEKLERİ (W)  
LIGHT COLOR OPTIONS

2200K (W:A)	2700K (W:B)	3000K (W:C)	3500K (W:D)	4000K (W:E)	5000K (W:F)	5700K (W:G)	6500K (W:H)	12000K (W:I)	KIRMIZI (W:J)	YEŞİL (W:K)	MAVİ (W:L)	AMBER (W:M)	RGB (W:N)
-------------	-------------	-------------	-------------	-------------	-------------	-------------	-------------	--------------	---------------	-------------	------------	-------------	-----------

Ürün Kodu / Product Code  
4005.WX.YZ.1000

## ALTO IR SENSÖRLÜ GÖMME LİNEER LED AYDINLATMA ALTO RECESSED LINEAR LED LIGHTING WITH IR SENSOR

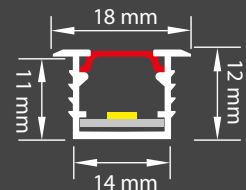



- Akım, Güç ve Işık Akısı bilgileri 1 metre ürüne göre hesaplanmıştır.
- Gövde rengi alüminyum eloksaldır.
- Projeye göre özel renk üretilmektedir.
- Difüzör polikarbonuttur.
- Projeye göre özel ölçülerde üretilmektedir.
- Projeye göre özel volt ve led seçenekleriyle üretilmektedir.
- Projeye özel kablolama yapılmaktadır.
- Açılacak kanal ölçüsü = Ürün net boyu -14 mm dir.
- Sensör 5cm mesafeden el süpürme hareketi ile açılıp kapatılır.

- Current, Power and Luminous Flux information is calculated for one-meter product.
- The body color is aluminum anodized.
- Special color is produced for the project.
- The diffuser is polycarbonate.
- It is produced in project-specific sizes.
- It is produced with project-specific volt and LED options.
- Wiring is made specific to project.
- Duct size to be opened = Net product length -14 mm.
- The sensor is opened and closed by a hand sweeping motion at a 5 cm distance.

İŞIK RENGİ Light Color	LED/MT Led/Mt	GERİLİM Voltage	AKIM Current	GÜÇ Power	İŞIK AKISI Luminance
SICAK BEYAZ (3000K)	60 LED/Mt	12 VDC	0,6 A	7,2 W	750 lm
		24 VDC	0,3 A	7,2 W	750 lm
NATUREL BEYAZ (4000K)	84 LED/Mt	12 VDC	0,84 A	10 W	1050 lm
		24 VDC	0,42 A	10 W	1050 lm
SOĞUK BEYAZ (6500K)	120 LED/Mt	12 VDC	1,2 A	14,4 W	1500 lm
		24 VDC	0,6 A	14,4 W	1500 lm

### MONTAJ ŞEKLİ





#### GÖVDE RENGİ SEÇENEKLERİ (X) BODY COLOR OPTIONS

Aluminum Anodizing (X:0)	Anthracite Grey (X:1)	White (X:2)	Black (X:3)	Inox (X:5)
--------------------------	-----------------------	-------------	-------------	------------

#### LED SEÇENEKLERİ (Y) LED OPTIONS

Mt/60 Led (Y:0)	Mt/84 Led (Y:2)	Mt/120 Led (Y:1)
-----------------	-----------------	------------------

#### GERİLİM SEÇENEKLERİ (Z) VOLTAGE OPTIONS

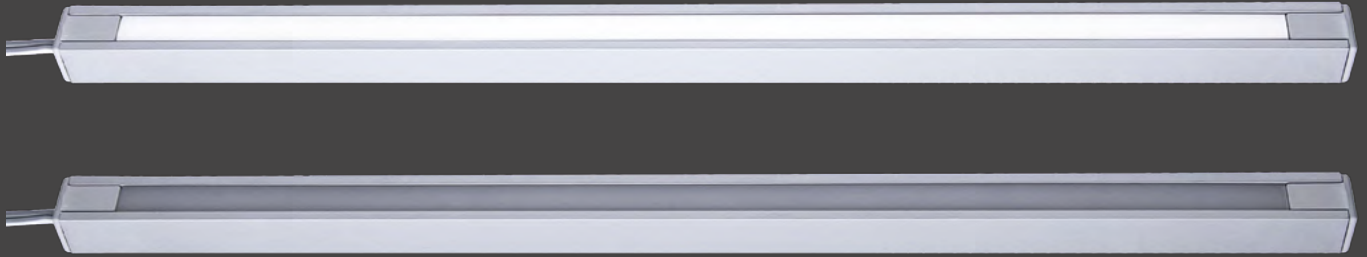
12VDC (Z:0)	24VDC (Z:1)
-------------	-------------

Ürün Kodu / Product Code  
4006.WX.YZ.1000

#### IŞIK RENGİ SEÇENEKLERİ (W) LIGHT COLOR OPTIONS

2200K (W:A)	2700K (W:B)	3000K (W:C)	3500K (W:D)	4000K (W:E)	5000K (W:F)	5700K (W:G)	6500K (W:H)	12000K (W:I)	KIRMIZI (W:J)	YEŞİL (W:K)	MAVİ (W:L)	AMBER (W:M)	RGB (W:N)
-------------	-------------	-------------	-------------	-------------	-------------	-------------	-------------	--------------	---------------	-------------	------------	-------------	-----------

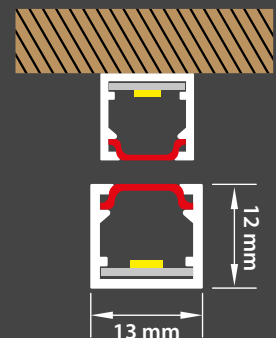
## CANTO LİNEER LED AYDINLATMA CANTO LINEAR LED LIGHTING




- Akım, Güç ve Işık Akısı bilgileri 1 metre ürüne göre hesaplanmıştır.
- Gövde rengi alüminyum eloksaldır.
- Projeye göre özel renk üretilmektedir.
- Difüzör polikarbonuttur.
- Projeye göre özel ölçülerde üretilmektedir.
- Projeye özel kablolama yapılmaktadır.
- Projeye göre özel volt ve led seçenekleriyle üretilmektedir.
- Current, Power and Luminous Flux information is calculated for one-meter product.
- The body color is aluminum anodized.
- Special color is produced for the project.
- The diffuser is polycarbonate.
- It is produced in project-specific sizes.
- Wiring is made specific to project.
- It is produced with project-specific volt and LED options.

IŞIK RENGİ Light Color	LED/MT Led/Mt	GERİLİM Voltage	AKIM Current	GÜÇ Power	IŞIK AKISI Luminance
SICAK BEYAZ (3000K)	60 LED/Mt	12 VDC	0,6 A	7,2 W	750 lm
		24 VDC	0,3 A	7,2 W	750 lm
NATUREL BEYAZ (4000K)	84 LED/Mt	12 VDC	0,84 A	10 W	1050 lm
		24 VDC	0,42 A	10 W	1050 lm
SOĞUK BEYAZ (6500K)	120 LED/Mt	12 VDC	1,2 A	14,4 W	1500 lm
		24 VDC	0,6 A	14,4 W	1500 lm

#### MONTAJ ŞEKLİ





#### GÖVDE RENG SEÇENEKLERİ (X) BODY COLOR OPTIONS

Aluminum Anodizing (X:0)	Anthracite Grey (X:1)	White (X:2)	Black (X:3)	Inox (X:5)
--------------------------	-----------------------	-------------	-------------	------------

#### LED SEÇENEKLERİ (Y) LED OPTIONS

Mt/60 Led (Y:0)	Mt/84 Led (Y:2)	Mt/120 Led (Y:1)
-----------------	-----------------	------------------

#### GERİLİM SEÇENEKLERİ (Z) VOLTAGE OPTIONS

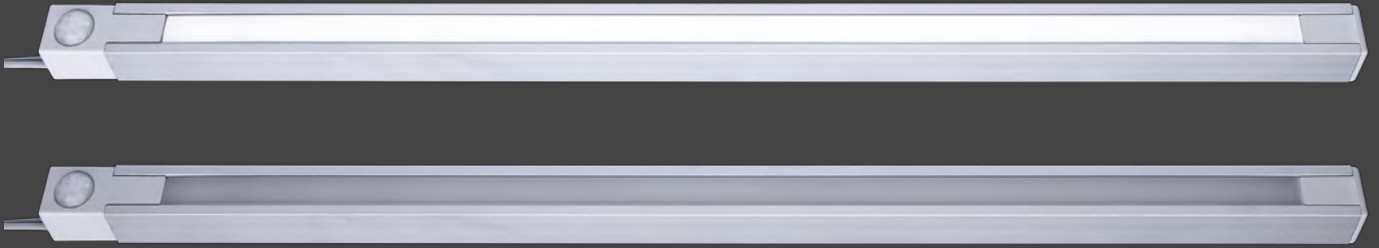
12VDC (Z:0)	24VDC (Z:1)
-------------	-------------

#### IŞIK RENG SEÇENEKLERİ (W) LIGHT COLOR OPTIONS

2200K (W:A)	2700K (W:B)	3000K (W:C)	3500K (W:D)	4000K (W:E)	5000K (W:F)	5700K (W:G)	6500K (W:H)	12000K (W:I)	KIRMIZI (W:J)	YEŞİL (W:K)	MAVİ (W:L)	AMBER (W:M)	RGB (W:N)
-------------	-------------	-------------	-------------	-------------	-------------	-------------	-------------	--------------	---------------	-------------	------------	-------------	-----------

Ürün Kodu / Product Code  
4007.WX.YZ.1000

## CANTO PIR SENSÖRLÜ LİNEER LED AYDINLATMA CANTO LINEAR LED LIGHTING WITH PIR SENSOR

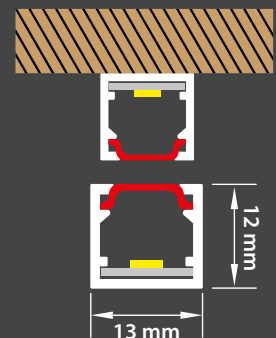


- Akım, Güç ve Işık Akısı bilgileri 1 metre ürüne göre hesaplanmıştır.
- Gövde rengi alüminyum eloksaldır.
- Projeye göre özel renk üretilmektedir.
- Difüzör polikarbonuttur.
- Projeye göre özel ölçülerde üretilmektedir.
- Projeye göre özel volt ve led seçenekleriyle üretilmektedir.
- Projeye özel kablolama yapılmaktadır.
- Üründe pır hareket sensörü bulunmaktadır. Sensörün hareket algılama mesafesi 3 metre, lens açısı 150 derecedir. Aydınlatmanın açık kalma süresi 30 saniyedir.

- Current, Power and Luminous Flux information is calculated for one-meter product.
- The body color is aluminum anodized.
- Special color is produced for the project.
- The diffuser is polycarbonate.
- It is produced in project-specific sizes.
- It is produced with project-specific volt and LED options.
- Wiring is made specific to project.
- The product has PIR motion sensor. The sensor's distance of detecting motion is 3 meters, and the lens angle is 150 degrees. The duration of the illumination is 30 seconds.


IŞIK RENGİ Light Color	LED/MT Led/Mt	GERİLİM Voltage	AKIM Current	GÜÇ Power	IŞIK AKISI Luminance
SICAK BEYAZ (3000K)	60 LED/Mt	12 VDC	0,6 A	7,2 W	750 lm
		24 VDC	0,3 A	7,2 W	750 lm
NATUREL BEYAZ (4000K)	84 LED/Mt	12 VDC	0,84 A	10 W	1050 lm
		24 VDC	0,42 A	10 W	1050 lm
SOĞUK BEYAZ (6500K)	120 LED/Mt	12 VDC	1,2 A	14,4 W	1500 lm
		24 VDC	0,6 A	14,4 W	1500 lm

#### MONTAJ ŞEKLİ



LED

IP20



GÖVDE RENGİ SEÇENEKLERİ (X)  
BODY COLOR OPTIONS

Aluminum Anodizing (X:0)	Anthracite Grey (X:1)	White (X:2)	Black (X:3)	Inox (X:5)
--------------------------	-----------------------	-------------	-------------	------------

LED SEÇENEKLERİ (Y)  
LED OPTIONS

Mt/60 Led (Y:0)	Mt/84 Led (Y:2)	Mt/120 Led (Y:1)
-----------------	-----------------	------------------

GERİLİM SEÇENEKLERİ (Z)  
VOLTAGE OPTIONS

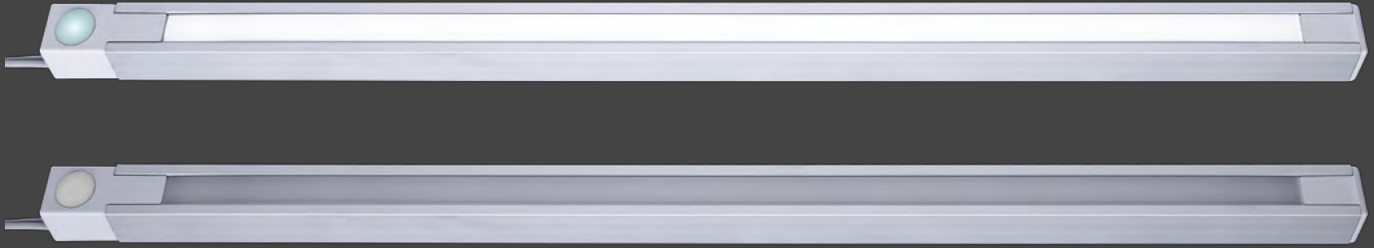
12VDC (Z:0)	24VDC (Z:1)
-------------	-------------

Ürün Kodu / Product Code  
4008.WX.YZ.1000

İŞIK RENGİ SEÇENEKLERİ (W)  
LIGHT COLOR OPTIONS

2200K (W:A)	2700K (W:B)	3000K (W:C)	3500K (W:D)	4000K (W:E)	5000K (W:F)	5700K (W:G)	6500K (W:H)	12000K (W:I)	KIRMIZI (W:J)	YEŞİL (W:K)	MAVİ (W:L)	AMBER (W:M)	RGB (W:N)
-------------	-------------	-------------	-------------	-------------	-------------	-------------	-------------	--------------	---------------	-------------	------------	-------------	-----------

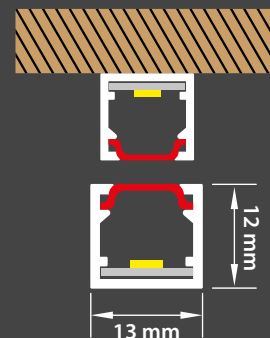
## CANTO DOKUNMATİK LİNEER LED AYDINLATMA CANTO LINEAR LED LIGHTING WITH TOUCH SENSOR



- Akım, Güç ve Işık Akısı bilgileri 1 metre ürüne göre hesaplanmıştır.
- Gövde rengi alüminyum eloksalıdır.
- Projeye göre özel renk üretilmektedir.
- Difüzör polikarbonürdür.
- Projeye göre özel ölçülerde üretilmektedir.
- Projeye göre özel volt ve led seçenekleriyle üretilmektedir.
- Projeye özel kablolama yapılmaktadır.
- Üründe mavi kılavuz ledli dokunmatik bulunmaktadır.
- Current, Power and Luminous Flux information is calculated for one-meter product.
- The body color is aluminum anodized.
- Special color is produced for the project.
- The diffuser is polycarbonate.
- It is produced in project-specific sizes.
- It is produced with project-specific volt and LED options.
- Wiring is made specific to project.
- The product has a blue guide LED touchscreen.

İŞIK RENGİ Light Color	LED/MT Led/Mt	GERİLİM Voltage	AKIM Current	GÜÇ Power	İŞIK AKISI Luminance
SICAK BEYAZ (3000K)	60 LED/Mt	12 VDC	0,6 A	7,2 W	750 lm
		24 VDC	0,3 A	7,2 W	750 lm
NATUREL BEYAZ (4000K)	84 LED/Mt	12 VDC	0,84 A	10 W	1050 lm
		24 VDC	0,42 A	10 W	1050 lm
SOĞUK BEYAZ (6500K)	120 LED/Mt	12 VDC	1,2 A	14,4 W	1500 lm
		24 VDC	0,6 A	14,4 W	1500 lm

MONTAJ ŞEKLİ




LED

IP20



CE



GÖVDE RENGİ SEÇENEKLERİ (X)  
BODY COLOR OPTIONS

Aluminum Anodizing (X:0)	Anthracite Grey (X:1)	White (X:2)	Black (X:3)	Inox (X:5)
--------------------------	-----------------------	-------------	-------------	------------

LED SEÇENEKLERİ (Y)  
LED OPTIONS

Mt/60 Led (Y:0)	Mt/84 Led (Y:2)	Mt/120 Led (Y:1)
-----------------	-----------------	------------------

GERİLİM SEÇENEKLERİ (Z)  
VOLTAGE OPTIONS


12VDC (Z:0)	24VDC (Z:1)
-------------	-------------

İŞIK RENGİ SEÇENEKLERİ (W)  
LIGHT COLOR OPTIONS

2200K (W:A)	2700K (W:B)	3000K (W:C)	3500K (W:D)	4000K (W:E)	5000K (W:F)	5700K (W:G)	6500K (W:H)	12000K (W:I)	KIRMIZI (W:J)	YEŞİL (W:K)	MAVİ (W:L)	AMBER (W:M)	RGB (W:N)
-------------	-------------	-------------	-------------	-------------	-------------	-------------	-------------	--------------	---------------	-------------	------------	-------------	-----------

Ürün Kodu / Product Code  
4010.WX.YZ.1000

## CANTO IR SENSÖRLÜ LİNEER LED AYDINLATMA CANTO LINEAR LED LIGHTING WITH IR SENSOR

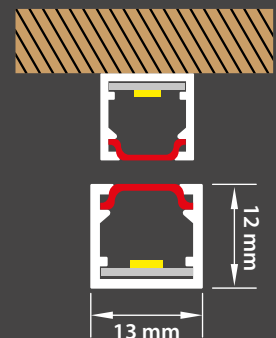


- Akım, Güç ve Işık Akısı bilgileri 1 metre ürüne göre hesaplanmıştır.
- Gövde rengi alüminyum eloksalıdır.
- Projeye göre özel renk üretilmektedir.
- Difüzör polikarbonuttur.
- Projeye göre özel ölçülerde üretilmektedir.
- Projeye göre özel volt ve led seçenekleriyle üretilmektedir.
- Projeye özel kablolama yapılmaktadır.
- Sensör 5cm mesafeden el süpürme hareketi ile açılıp kapatılır.

- Current, Power and Luminous Flux information is calculated for one-meter product.
- The body color is aluminum anodized.
- Special color is produced for the project.
- The diffuser is polycarbonate.
- It is produced in project-specific sizes.
- It is produced with project-specific volt and LED options.
- Wiring is made specific to project.
- Duct size to be opened = Net product length -14 mm.
- The sensor is opened and closed by a hand sweeping motion at a 5 cm distance.

İŞIK RENGİ Light Color	LED/MT Led/Mt	GERİLİM Voltage	AKIM Current	GÜÇ Power	İŞIK AKISI Luminance
SICAK BEYAZ (3000K)	60 LED/Mt	12 VDC	0,6 A	7,2 W	750 lm
		24 VDC	0,3 A	7,2 W	750 lm
NATUREL BEYAZ (4000K)	84 LED/Mt	12 VDC	0,84 A	10 W	1050 lm
		24 VDC	0,42 A	10 W	1050 lm
SOĞUK BEYAZ (6500K)	120 LED/Mt	12 VDC	1,2 A	14,4 W	1500 lm
		24 VDC	0,6 A	14,4 W	1500 lm

MONTAJ ŞEKLİ




LED

IP20



CE



GÖVDE RENGİ SEÇENEKLERİ (X)  
BODY COLOR OPTIONS

Aluminum Anodizing (X:0)	Anthracite Grey (X:1)	White (X:2)	Black (X:3)	Inox (X:5)
--------------------------	-----------------------	-------------	-------------	------------

LED SEÇENEKLERİ (Y)  
LED OPTIONS

Mt/60 Led (Y:0)	Mt/84 Led (Y:2)	Mt/120 Led (Y:1)
-----------------	-----------------	------------------

GERİLİM SEÇENEKLERİ (Z)  
VOLTAGE OPTIONS

12VDC (Z:0)	24VDC (Z:1)
-------------	-------------

İŞIK RENGİ SEÇENEKLERİ (W)  
LIGHT COLOR OPTIONS

2200K (W:A)	2700K (W:B)	3000K (W:C)	3500K (W:D)	4000K (W:E)	5000K (W:F)	5700K (W:G)	6500K (W:H)	12000K (W:I)	KIRMIZI (W:J)	YEŞİL (W:K)	MAVİ (W:L)	AMBER (W:M)	RGB (W:N)
-------------	-------------	-------------	-------------	-------------	-------------	-------------	-------------	--------------	---------------	-------------	------------	-------------	-----------

Ürün Kodu / Product Code  
4011.WX.YZ.1000

## UNIVERSAL LİNEER LED AYDINLATMA UNIVERSAL LINEAR LED LIGHTING



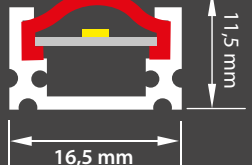
- Akım, Güç ve Işık Akısı bilgileri 1 metre ürüne göre hesaplanmıştır.
- Gövde rengi alüminyum eloksaldır.
- Projeye göre özel renk üretilmektedir.
- Difüzör polikarbonuttur.
- Projeye göre özel ölçülerde üretilmektedir.
- Projeye göre özel volt ve led seçenekleriyle üretilmektedir.
- Projeye özel kablolama yapılmaktadır.
- Current, Power and Luminous Flux information is calculated for one-meter product.
- The body color is aluminum anodized.
- Special color is produced for the project.
- The diffuser is polycarbonate.
- It is produced in project-specific sizes.
- It is produced with project-specific volt and LED options.
- Wiring is made specific to project.

İŞIK RENGİ Light Color	LED/MT Led/Mt	GERİLİM Voltage	AKIM Current	GÜÇ Power	İŞIK AKISI Luminance
SICAK BEYAZ (3000K)	60 LED/Mt	12 VDC	0,6 A	7,2 W	750 lm
		24 VDC	0,3 A	7,2 W	750 lm
NATUREL BEYAZ (4000K)	84 LED/Mt	12 VDC	0,84 A	10 W	1050 lm
		24 VDC	0,42 A	10 W	1050 lm
SOĞUK BEYAZ (6500K)	120 LED/Mt	12 VDC	1,2 A	14,4 W	1500 lm
		24 VDC	0,6 A	14,4 W	1500 lm

MONTAJ ŞEKLİ



MONTAJ  
PARÇASI






LED

IP20



CE



GÖVDE RENG SEÇENEKLERİ (X)  
BODY COLOR OPTIONS

Aluminum Anodizing (X:0)	Anthracite Grey (X:1)	White (X:2)	Black (X:3)	Inox (X:5)
--------------------------	-----------------------	-------------	-------------	------------

LED SEÇENEKLERİ (Y)  
LED OPTIONS

Mt/60 Led (Y:0)	Mt/84 Led (Y:2)	Mt/120 Led (Y:1)
-----------------	-----------------	------------------

GERİLİM SEÇENEKLERİ (Z)  
VOLTAGE OPTIONS


12VDC (Z:0)	24VDC (Z:1)
-------------	-------------

İŞIK RENG SEÇENEKLERİ (W)  
LIGHT COLOR OPTIONS

2200K (W:A)	2700K (W:B)	3000K (W:C)	3500K (W:D)	4000K (W:E)	5000K (W:F)	5700K (W:G)	6500K (W:H)	12000K (W:I)	KIRMIZI (W:J)	YEŞİL (W:K)	MAVİ (W:L)	AMBER (W:M)	RGB (W:N)
-------------	-------------	-------------	-------------	-------------	-------------	-------------	-------------	--------------	---------------	-------------	------------	-------------	-----------

Ürün Kodu / Product Code  
4012.WX.YZ.1000

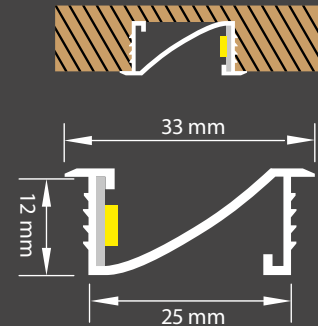
## OKTAV GÖMME AÇILI LİNEER LED AYDINLATMA OKTAV RECESSED ANGLED LINEAR LED LIGHTING



- Akım, Güç ve Işık Akısı bilgileri 1 metre ürüne göre hesaplanmıştır.
- Gövde rengi alüminyum eloksaldır.
- Projeye göre özel renk üretilmektedir.
- Projeye göre özel ölçülerde üretilmektedir.
- Projeye göre özel volt ve led seçenekleriyle üretilmektedir.
- Projeye özel kablolama yapılmaktadır.
- Açılacak kanal ölçüsü = Ürün net boyu -13 mm dir.
- Current, Power and Luminous Flux information is calculated for one-meter product.
- The body color is aluminum anodized.
- Special color is produced for the project.
- The diffuser is polycarbonate.
- It is produced in project-specific sizes.
- It is produced with project-specific volt and LED options.
- Wiring is made specific to project.
- Duct size to be opened = Net product length -18 mm.

İŞIK RENGİ Light Color	LED/MT Led/Mt	GERİLİM Voltage	AKIM Current	GÜÇ Power	İŞIK AKISI Luminance
SICAK BEYAZ (3000K)	60 LED/Mt	12 VDC	0,6 A	7,2 W	750 lm
		24 VDC	0,3 A	7,2 W	750 lm
NATUREL BEYAZ (4000K)	84 LED/Mt	12 VDC	0,84 A	10 W	1050 lm
		24 VDC	0,42 A	10 W	1050 lm
SOĞUK BEYAZ (6500K)	120 LED/Mt	12 VDC	1,2 A	14,4 W	1500 lm
		24 VDC	0,6 A	14,4 W	1500 lm

MONTAJ ŞEKLİ





Ürün Kodu / Product Code  
4013.WX.YZ.1000

#### İŞIK RENK SEÇENEKLERİ (W)

LIGHT COLOR OPTIONS

2200K (W:A)	2700K (W:B)	3000K (W:C)	3500K (W:D)	4000K (W:E)	5000K (W:F)	5700K (W:G)	6500K (W:H)	12000K (W:I)	KIRMIZI (W:J)	YEŞİL (W:K)	MAVİ (W:L)	AMBER (W:M)	RGB (W:N)
-------------	-------------	-------------	-------------	-------------	-------------	-------------	-------------	--------------	---------------	-------------	------------	-------------	-----------

#### GÖVDE RENK SEÇENEKLERİ (X)

BODY COLOR OPTIONS

Aluminum Anodizing (X:0)	Anthracite Grey (X:1)	White (X:2)	Black (X:3)	Inox (X:5)
--------------------------	-----------------------	-------------	-------------	------------

#### LED SEÇENEKLERİ (Y)

LED OPTIONS

Mt/60 Led (Y:0)	Mt/84 Led (Y:2)	Mt/120 Led (Y:1)
-----------------	-----------------	------------------


#### GERİLİM SEÇENEKLERİ (Z)

VOLTAGE OPTIONS

12VDC (Z:0)	24VDC (Z:1)
-------------	-------------

## SOPRANO KARE AÇILI LİNEER LED AYDINLATMA

### SOPRANO SQUARE ANGLED LINEAR LED LIGHTING



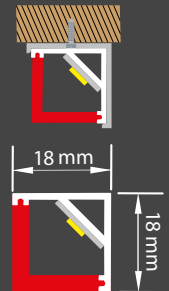
- Akım, Güç ve Işık Akısı bilgileri 1 metre ürüne göre hesaplanmıştır.
- Current, Power and Luminous Flux information is calculated for one-meter product.
- Gövde rengi alüminyum eloksaldır.
- The body color is aluminum anodized.
- Projeye göre özel renk üretilmektedir.
- The body color is produced for the project.
- Difüzör polikarbonuttur.
- The diffuser is polycarbonate.
- Projeye göre özel ölçülerde üretilmektedir.
- It is produced in project-specific sizes.
- Projeye göre özel volt ve led seçenekleriyle üretilmektedir.
- It is produced with project-specific volt and LED options.
- Projeye özel kablolama yapılmaktadır.
- Wiring is made specific to project.
- Aydınlatma açısı 45 derecedir.
- The lighting angle is 45 degrees.

İŞIK RENGİ Light Color	LED/MT Led/Mt	GERİLİM Voltage	AKIM Current	GÜÇ Power	İŞIK AKISI Luminance
SICAK BEYAZ (3000K)	60 LED/Mt	12 VDC	0,6 A	7,2 W	750 lm
		24 VDC	0,3 A	7,2 W	750 lm
NATUREL BEYAZ (4000K)	84 LED/Mt	12 VDC	0,84 A	10 W	1050 lm
		24 VDC	0,42 A	10 W	1050 lm
SOĞUK BEYAZ (6500K)	120 LED/Mt	12 VDC	1,2 A	14,4 W	1500 lm
		24 VDC	0,6 A	14,4 W	1500 lm

MONTAJ  
PARÇASI



#### MONTAJ ŞEKLİ



LED

IP20



Ürün Kodu / Product Code  
4015.WX.YZ.1000

İŞIK RENK SEÇENEKLERİ (W)  
LIGHT COLOR OPTIONS

2200K (W:A)	2700K (W:B)	3000K (W:C)	3500K (W:D)	4000K (W:E)	5000K (W:F)	5700K (W:G)	6500K (W:H)	12000K (W:I)	KIRMIZI (W:J)	YEŞİL (W:K)	MAVİ (W:L)	AMBER (W:M)	RGB (W:N)
-------------	-------------	-------------	-------------	-------------	-------------	-------------	-------------	--------------	---------------	-------------	------------	-------------	-----------

GÖVDE RENK SEÇENEKLERİ (X)  
BODY COLOR OPTIONS

Aluminum Anodizing (X:0)	Anthracite Grey (X:1)	White (X:2)	Black (X:3)	Inox (X:5)
--------------------------	-----------------------	-------------	-------------	------------

LED SEÇENEKLERİ (Y)  
LED OPTIONS

Mt/60 Led (Y:0)	Mt/84 Led (Y:2)	Mt/120 Led (Y:1)
-----------------	-----------------	------------------

GERİLİM SEÇENEKLERİ (Z)  
VOLTAGE OPTIONS

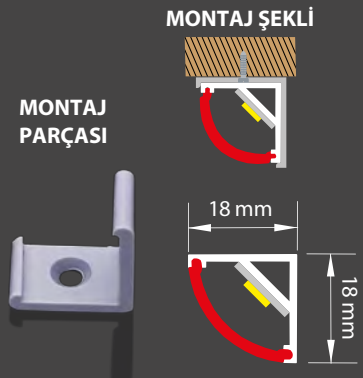
12VDC (Z:0)	24VDC (Z:1)
-------------	-------------

## SOPRANO OVAL AÇILI LİNEER LED AYDINLATMA SOPRANO ELLIPTICAL ANGLED LINEAR LED LIGHTING



- Akım, Güç ve Işık Akısı bilgileri 1 metre ürüne göre hesaplanmıştır.
- Gövde rengi alüminyum eloksaldır.
- Projeye göre özel renk üretilmektedir.
- Difüzör polikarbonuttur.
- Projeye göre özel ölçülerde üretilmektedir.
- Projeye göre özel volt ve led seçenekleriyle üretilmektedir.
- Projeye özel kablolama yapılmaktadır.
- Aydınlatma açısı 45 derecedir.
- Current, Power and Luminous Flux information is calculated for one-meter product.
- The body color is aluminum anodized.
- Special color is produced for the project.
- The diffuser is polycarbonate.
- It is produced in project-specific sizes.
- It is produced with project-specific volt and LED options.
- Wiring is made specific to project.
- The lighting angle is 45 degrees.

İŞIK RENGİ Light Color	LED/MT Led/Mt	GERİLİM Voltage	AKIM Current	GÜÇ Power	İŞIK AKISI Luminance
SICAK BEYAZ (3000K)	60 LED/Mt	12 VDC	0,6 A	7,2 W	750 lm
		24 VDC	0,3 A	7,2 W	750 lm
NATUREL BEYAZ (4000K)	84 LED/Mt	12 VDC	0,84 A	10 W	1050 lm
		24 VDC	0,42 A	10 W	1050 lm
SOĞUK BEYAZ (6500K)	120 LED/Mt	12 VDC	1,2 A	14,4 W	1500 lm
		24 VDC	0,6 A	14,4 W	1500 lm




LED

IP20



CE



GÖVDE RENGİ SEÇENEKLERİ (X)  
BODY COLOR OPTIONS

Aluminum Anodizing (X:0)	Anthracite Grey (X:1)	White (X:2)	Black (X:3)	Inox (X:5)
--------------------------	-----------------------	-------------	-------------	------------

LED SEÇENEKLERİ (Y)  
LED OPTIONS

Mt/60 Led (Y:0)	Mt/84 Led (Y:2)	Mt/120 Led (Y:1)
-----------------	-----------------	------------------

GERİLİM SEÇENEKLERİ (Z)  
VOLTAGE OPTIONS

12VDC (Z:0)	24VDC (Z:1)
-------------	-------------

İŞIK RENGİ SEÇENEKLERİ (W)  
LIGHT COLOR OPTIONS

2200K (W:A)	2700K (W:B)	3000K (W:C)	3500K (W:D)	4000K (W:E)	5000K (W:F)	5700K (W:G)	6500K (W:H)	12000K (W:I)	KIRMIZI (W:J)	YEŞİL (W:K)	MAVİ (W:L)	AMBER (W:M)	RGB (W:N)
-------------	-------------	-------------	-------------	-------------	-------------	-------------	-------------	--------------	---------------	-------------	------------	-------------	-----------

Ürün Kodu / Product Code  
4017.WX.YZ.1000

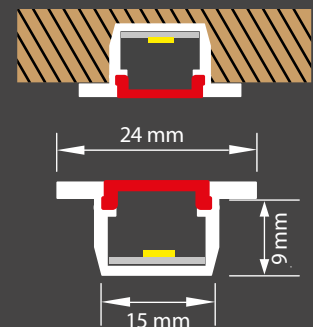
## PENA GÖMME LİNEER LED AYDINLATMA PENA RECESSED LINEAR LED LIGHTING



- Akım, Güç ve Işık Akısı bilgileri 1 metre ürüne göre hesaplanmıştır.
- Gövde rengi alüminyum eloksalıdır.
- Projeye göre özel renk üretilmektedir.
- Difüzör polikarbondur.
- Projeye göre özel ölçülerde üretilmektedir.
- Projeye göre özel volt ve led seçenekleriyle üretilmektedir.
- Projeye özel kablolama yapılmaktadır.
- Açılacak kanal ölçüsü = Ürün net boyu -18 mm dir.
- Current, Power and Luminous Flux information is calculated for one-meter product.
- The body color is aluminum anodized.
- Special color is produced for the project.
- The diffuser is polycarbonate.
- It is produced in project-specific sizes.
- It is produced with project-specific volt and LED options.
- Wiring is made specific to project.
- Duct size to be opened = Net product length -18 mm.

İŞIK RENGİ Light Color	LED/MT Led/Mt	GERİLİM Voltage	AKIM Current	GÜÇ Power	İŞIK AKISI Luminance
SICAK BEYAZ (3000K)	60 LED/Mt	12 VDC	0,6 A	7,2 W	750 lm
		24 VDC	0,3 A	7,2 W	750 lm
NATUREL BEYAZ (4000K)	84 LED/Mt	12 VDC	0,84 A	10 W	1050 lm
		24 VDC	0,42 A	10 W	1050 lm
SOĞUK BEYAZ (6500K)	120 LED/Mt	12 VDC	1,2 A	14,4 W	1500 lm
		24 VDC	0,6 A	14,4 W	1500 lm

MONTAJ ŞEKLİ




LED

IP20



CE



GÖVDE RENGİ SEÇENEKLERİ (X)  
BODY COLOR OPTIONS

Aluminum Anodizing (X:0)	Anthracite Grey (X:1)	White (X:2)	Black (X:3)	Inox (X:5)
--------------------------	-----------------------	-------------	-------------	------------

LED SEÇENEKLERİ (Y)  
LED OPTIONS

Mt/60 Led (Y:0)	Mt/84 Led (Y:2)	Mt/120 Led (Y:1)
-----------------	-----------------	------------------

GERİLİM SEÇENEKLERİ (Z)  
VOLTAGE OPTIONS

12VDC (Z:0)	24VDC (Z:1)
-------------	-------------

İŞIK RENGİ SEÇENEKLERİ (W)  
LIGHT COLOR OPTIONS

2200K (W:A)	2700K (W:B)	3000K (W:C)	3500K (W:D)	4000K (W:E)	5000K (W:F)	5700K (W:G)	6500K (W:H)	12000K (W:I)	KIRMIZI (W:J)	YEŞİL (W:K)	MAVİ (W:L)	AMBER (W:M)	RGB (W:N)
-------------	-------------	-------------	-------------	-------------	-------------	-------------	-------------	--------------	---------------	-------------	------------	-------------	-----------

Ürün Kodu / Product Code  
4018.WX.YZ.1000

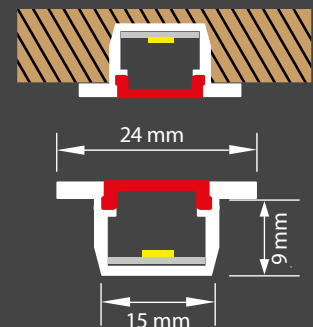
## PENA DOKUNMATİK GÖMME LİNEER LED AYDINLATMA PENA RECESSED LINEAR LED LIGHTING WITH TOUCH SENSOR




- Akım, Güç ve Işık Akısı bilgileri 1 metre ürüne göre hesaplanmıştır.
- Gövde rengi alüminyum eloksaldır.
- Projeye göre özel renk üretilmektedir.
- Difüzör polikarbonuttur.
- Projeye göre özel ölçülerde üretilmektedir.
- Projeye göre özel volt ve led seçenekleriyle üretilmektedir.
- Projeye özel kablolama yapılmaktadır.
- Üründe mavi kılavuz ledli dokunmatik bulunmaktadır.
- Açılacak kanal ölçüsü = Ürün net boyu -18 mm dir.
- Current, Power and Luminous Flux information is calculated for one-meter product.
- The body color is aluminum anodized.
- Special color is produced for the project.
- The diffuser is polycarbonate.
- It is produced in project-specific sizes.
- It is produced with project-specific volt and LED options.
- Wiring is made specific to project.
- The product has a blue guide LED touchscreen.
- Duct size to be opened = Net product length -18 mm.

İŞIK RENGİ Light Color	LED/MT Led/Mt	GERİLİM Voltage	AKIM Current	GÜÇ Power	İŞIK AKISI Luminance
SICAK BEYAZ (3000K)	60 LED/Mt	12 VDC	0,6 A	7,2 W	750 lm
		24 VDC	0,3 A	7,2 W	750 lm
NATUREL BEYAZ (4000K)	84 LED/Mt	12 VDC	0,84 A	10 W	1050 lm
		24 VDC	0,42 A	10 W	1050 lm
SOĞUK BEYAZ (6500K)	120 LED/Mt	12 VDC	1,2 A	14,4 W	1500 lm
		24 VDC	0,6 A	14,4 W	1500 lm

MONTAJ ŞEKLİ





Ürün Kodu / Product Code  
4019.WX.YZ.1000

#### İŞIK RENK SEÇENEKLERİ (W)

LIGHT COLOR OPTIONS

2200K (W:A)	2700K (W:B)	3000K (W:C)	3500K (W:D)	4000K (W:E)	5000K (W:F)	5700K (W:G)	6500K (W:H)	12000K (W:I)	KIRMIZI (W:J)	YEŞİL (W:K)	MAVİ (W:L)	AMBER (W:M)	RGB (W:N)
----------------	----------------	----------------	----------------	----------------	----------------	----------------	----------------	-----------------	------------------	----------------	---------------	----------------	--------------

#### LED SEÇENEKLERİ (Y)

LED OPTIONS

Mt/60 Led (Y:0)	Mt/84 Led (Y:2)	Mt/120 Led (Y:1)
--------------------	--------------------	---------------------


#### GERİLİM SEÇENEKLERİ (Z)

VOLTAGE OPTIONS

12VDC (Z:0)	24VDC (Z:1)
----------------	----------------

## NOTA GÖMME LİNEER LED AYDINLATMA

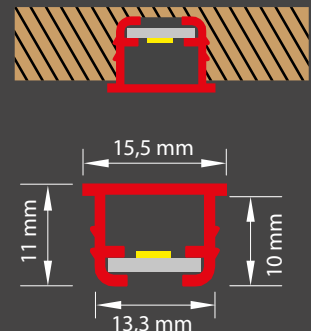
### NOTA RECESSED LINEAR LED LIGHTING




- Akım, Güç ve Işık Akısı bilgileri 1 metre ürüne göre hesaplanmıştır.
- Difüzör polikarbonuttur.
- Projeye göre özel ölçülerde üretilmektedir.
- Projeye göre özel volt ve led seçenekleriyle üretilmektedir.
- Projeye özel kablolama yapılmaktadır.
- Current, Power and Luminous Flux information is calculated for one-meter product.
- The diffuser is polycarbonate.
- It is produced in project-specific sizes.
- It is produced with project-specific volt and LED options.
- Wiring is made specific to project.

İŞIK RENGİ Light Color	LED/MT Led/Mt	GERİLİM Voltage	AKIM Current	GÜÇ Power	İŞIK AKISI Luminance
SICAK BEYAZ (3000K)	60 LED/Mt	12 VDC	0,6 A	7,2 W	750 lm
		24 VDC	0,3 A	7,2 W	750 lm
NATUREL BEYAZ (4000K)	84 LED/Mt	12 VDC	0,84 A	10 W	1050 lm
		24 VDC	0,42 A	10 W	1050 lm
SOĞUK BEYAZ (6500K)	120 LED/Mt	12 VDC	1,2 A	14,4 W	1500 lm
		24 VDC	0,6 A	14,4 W	1500 lm

#### MONTAJ ŞEKLİ





#### GÖVDE RENGİ SEÇENEKLERİ (X) BODY COLOR OPTIONS

Aluminum Anodizing (X:0)	Anthracite Grey (X:1)	White (X:2)	Black (X:3)	Inox (X:5)
--------------------------	-----------------------	-------------	-------------	------------

#### LED SEÇENEKLERİ (Y) LED OPTIONS

Mt/60 Led (Y:0)	Mt/84 Led (Y:2)	Mt/120 Led (Y:1)
-----------------	-----------------	------------------

#### GERİLİM SEÇENEKLERİ (Z) VOLTAGE OPTIONS

12VDC (Z:0)	24VDC (Z:1)
-------------	-------------

Ürün Kodu / Product Code  
4020.WX.YZ.1000

#### İŞIK RENGİ SEÇENEKLERİ (W) LIGHT COLOR OPTIONS

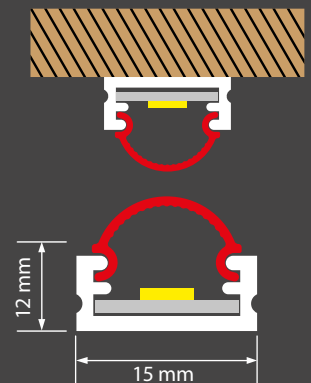
2200K (W:A)	2700K (W:B)	3000K (W:C)	3500K (W:D)	4000K (W:E)	5000K (W:F)	5700K (W:G)	6500K (W:H)	12000K (W:I)	KIRMIZI (W:J)	YEŞİL (W:K)	MAVİ (W:L)	AMBER (W:M)	RGB (W:N)
-------------	-------------	-------------	-------------	-------------	-------------	-------------	-------------	--------------	---------------	-------------	------------	-------------	-----------

## BANDO1 LİNEER LED AYDINLATMA BANDO1 LINEAR LED LIGHTING



- Akım, Güç ve Işık Akısı bilgileri 1 metre ürüne göre hesaplanmıştır.
- Gövde rengi alüminyum eloksaldır.
- Projeye göre özel renk üretilmektedir.
- Difüzör polikarbonuttur.
- Projeye göre özel ölçülerde üretilmektedir.
- Projeye göre özel volt ve led seçenekleriyle üretilmektedir.
- Projeye özel kablolama yapılmaktadır.
- Current, Power and Luminous Flux information is calculated for one-meter product.
- The body color is aluminum anodized.
- Special color is produced for the project.
- The diffuser is polycarbonate.
- It is produced in project-specific sizes.
- It is produced with project-specific volt and LED options.
- Wiring is made specific to project.


#### MONTAJ ŞEKLİ



İŞIK RENGİ Light Color	LED/MT Led/Mt	GERİLİM Voltage	AKIM Current	GÜÇ Power	İŞIK AKISI Luminance
SICAK BEYAZ (3000K)	60 LED/Mt	12 VDC	0,6 A	7,2 W	750 lm
		24 VDC	0,3 A	7,2 W	750 lm
NATUREL BEYAZ (4000K)	84 LED/Mt	12 VDC	0,84 A	10 W	1050 lm
		24 VDC	0,42 A	10 W	1050 lm
SOĞUK BEYAZ (6500K)	120 LED/Mt	12 VDC	1,2 A	14,4 W	1500 lm
		24 VDC	0,6 A	14,4 W	1500 lm

LED

IP20



GÖVDE RENGİ SEÇENEKLERİ (X)  
BODY COLOR OPTIONS

Aluminum Anodizing (X:0)	Anthracite Grey (X:1)	White (X:2)	Black (X:3)	Inox (X:5)
--------------------------	-----------------------	-------------	-------------	------------

LED SEÇENEKLERİ (Y)  
LED OPTIONS

Mt/60 Led (Y:0)	Mt/84 Led (Y:2)	Mt/120 Led (Y:1)
-----------------	-----------------	------------------

GERİLİM SEÇENEKLERİ (Z)  
VOLTAGE OPTIONS


12VDC (Z:0)	24VDC (Z:1)
-------------	-------------

Ürün Kodu / Product Code  
4042.WX.YZ.1000

İŞIK RENGİ SEÇENEKLERİ (W)  
LIGHT COLOR OPTIONS

2200K (W:A)	2700K (W:B)	3000K (W:C)	3500K (W:D)	4000K (W:E)	5000K (W:F)	5700K (W:G)	6500K (W:H)	12000K (W:I)	KIRMIZI (W:J)	YEŞİL (W:K)	MAVİ (W:L)	AMBER (W:M)	RGB (W:N)
-------------	-------------	-------------	-------------	-------------	-------------	-------------	-------------	--------------	---------------	-------------	------------	-------------	-----------

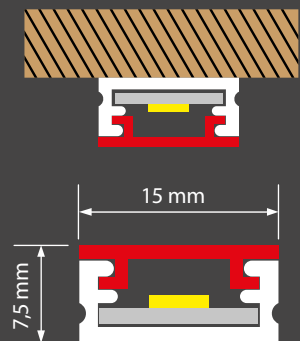
## BANDO2 LİNEER LED AYDINLATMA BANDO2 LINEAR LED LIGHTING



- Akım, Güç ve Işık Akısı bilgileri 1 metre ürüne göre hesaplanmıştır.
- Current, Power and Luminous Flux information is calculated for one-meter product.
- Gövde rengi alüminyum eloksaldır.
- The body color is aluminum anodized.
- Projeye göre özel renk üretilmektedir.
- Special color is produced for the project.
- Difüzör polikarbonuttur.
- The diffuser is polycarbonate.
- Projeye göre özel ölçülerde üretilmektedir.
- It is produced in project-specific sizes.
- Projeye göre özel volt ve led seçenekleriyle üretilmektedir.
- It is produced with project-specific volt and LED options.
- Projeye özel kablolama yapılmaktadır.
- Wiring is made specific to project.

İŞIK RENGİ Light Color	LED/MT Led/Mt	GERİLİM Voltage	AKIM Current	GÜÇ Power	İŞIK AKISI Luminance
SICAK BEYAZ (3000K)	60 LED/Mt	12 VDC	0,6 A	7,2 W	750 lm
		24 VDC	0,3 A	7,2 W	750 lm
NATUREL BEYAZ (4000K)	84 LED/Mt	12 VDC	0,84 A	10 W	1050 lm
		24 VDC	0,42 A	10 W	1050 lm
SOĞUK BEYAZ (6500K)	120 LED/Mt	12 VDC	1,2 A	14,4 W	1500 lm
		24 VDC	0,6 A	14,4 W	1500 lm

MONTAJ ŞEKLİ





LED

IP20



CE

Ürün Kodu / Product Code  
4043.WX.YZ.1000

İŞIK RENK SEÇENEKLERİ (W)  
LIGHT COLOR OPTIONS

2200K (W:A)	2700K (W:B)	3000K (W:C)	3500K (W:D)	4000K (W:E)	5000K (W:F)	5700K (W:G)	6500K (W:H)	12000K (W:I)	KIRMIZI (W:J)	YEŞİL (W:K)	MAVİ (W:L)	AMBER (W:M)	RGB (W:N)
-------------	-------------	-------------	-------------	-------------	-------------	-------------	-------------	--------------	---------------	-------------	------------	-------------	-----------

GÖVDE RENK SEÇENEKLERİ (X)  
BODY COLOR OPTIONS

Aluminum Anodizing (X:0)	Anthracite Grey (X:1)	White (X:2)	Black (X:3)	Inox (X:5)
--------------------------	-----------------------	-------------	-------------	------------

LED SEÇENEKLERİ (Y)  
LED OPTIONS

Mt/60 Led (Y:0)	Mt/84 Led (Y:2)	Mt/120 Led (Y:1)
-----------------	-----------------	------------------

GERİLİM SEÇENEKLERİ (Z)  
VOLTAGE OPTIONS

12VDC (Z:0)	24VDC (Z:1)
-------------	-------------

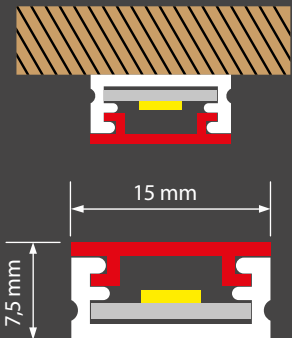
## BANDO2 DOKUNMATİK LİNEER LED AYDINLATMA BANDO2 LINEAR LED LIGHTING WITH TOUCH SENSOR



- Akım, Güç ve Işık Akısı bilgileri 1 metre ürüne göre hesaplanmıştır.
- Gövde rengi alüminyum eloksaldır.
- Projeye göre özel renk üretilmektedir.
- Difüzör polikarbonudur.
- Projeye göre özel ölçülerde üretilmektedir.
- Projeye göre özel volt ve led seçenekleriyle üretilmektedir.
- Projeye özel kablolama yapılmaktadır.
- Üründe mavi kılavuz ledli dokunmatik bulunmaktadır.
- Current, Power and Luminous Flux information is calculated for one-meter product.
- The body color is aluminum anodized.
- Special color is produced for the project.
- The diffuser is polycarbonate.
- It is produced in project-specific sizes.
- It is produced with project-specific volt and LED options.
- Wiring is made specific to project.
- The product has a blue guide LED touchscreen.


İŞIK RENGİ Light Color	LED/MT Led/Mt	GERİLİM Voltage	AKIM Current	GÜÇ Power	İŞIK AKISI Luminance
SICAK BEYAZ (3000K)	60 LED/Mt	12 VDC	0,6 A	7,2 W	750 lm
		24 VDC	0,3 A	7,2 W	750 lm
NATUREL BEYAZ (4000K)	84 LED/Mt	12 VDC	0,84 A	10 W	1050 lm
		24 VDC	0,42 A	10 W	1050 lm
SOĞUK BEYAZ (6500K)	120 LED/Mt	12 VDC	1,2 A	14,4 W	1500 lm
		24 VDC	0,6 A	14,4 W	1500 lm

MONTAJ ŞEKLİ



LED

IP20



GÖVDE RENK SEÇENEKLERİ (X)  
BODY COLOR OPTIONS

Aluminum Anodizing (X:0)	Anthracite Grey (X:1)	White (X:2)	Black (X:3)	Inox (X:5)
--------------------------	-----------------------	-------------	-------------	------------

LED SEÇENEKLERİ (Y)  
LED OPTIONS

Mt/60 Led (Y:0)	Mt/84 Led (Y:2)	Mt/120 Led (Y:1)
-----------------	-----------------	------------------

GERİLİM SEÇENEKLERİ (Z)  
VOLTAGE OPTIONS

12VDC (Z:0)	24VDC (Z:1)
-------------	-------------

Ürün Kodu / Product Code  
4044.WX.YZ.1000

IŞIK RENK SEÇENEKLERİ (W)  
LIGHT COLOR OPTIONS

2200K (W:A)	2700K (W:B)	3000K (W:C)	3500K (W:D)	4000K (W:E)	5000K (W:F)	5700K (W:G)	6500K (W:H)	12000K (W:I)	KIRMIZI (W:J)	YEŞİL (W:K)	MAVİ (W:L)	AMBER (W:M)	RGB (W:N)
-------------	-------------	-------------	-------------	-------------	-------------	-------------	-------------	--------------	---------------	-------------	------------	-------------	-----------

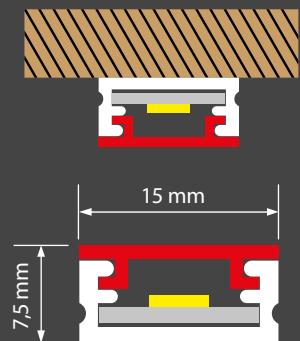
## BANDO2 ÇIT ÇIT ANAHTARLI LİNEER LED AYDINLATMA BANDO2 LINEAR LED LIGHTING WITH SWITCH



- Akım, Güç ve Işık Akısı bilgileri 1 metre ürüne göre hesaplanmıştır.
- Current, Power and Luminous Flux information is calculated for one-meter product.
- Gövde rengi alüminyum eloksaldır.
- The body color is aluminum anodized.
- Projeye göre özel renk üretilmektedir.
- Special color is produced for the project.
- Difüzör polikarbonuttur.
- The diffuser is polycarbonate.
- Projeye göre özel ölçülerde üretilmektedir.
- It is produced in project-specific sizes.
- Projeye göre özel volt ve led seçenekleriyle üretilmektedir.
- It is produced with project-specific volt and LED options.
- Projeye özel kablolama yapılmaktadır.
- Wiring is made specific to project.
- Üründe mekanik çıt çıt anahtar bulunmaktadır.
- The product has a mechanical snap key.

IŞIK RENGİ Light Color	LED/MT Led/Mt	GERİLİM Voltage	AKIM Current	GÜÇ Power	IŞIK AKISI Luminance
SICAK BEYAZ (3000K)	60 LED/Mt	12 VDC	0,6 A	7,2 W	750 lm
		24 VDC	0,3 A	7,2 W	750 lm
NATUREL BEYAZ (4000K)	84 LED/Mt	12 VDC	0,84 A	10 W	1050 lm
		24 VDC	0,42 A	10 W	1050 lm
SOĞUK BEYAZ (6500K)	120 LED/Mt	12 VDC	1,2 A	14,4 W	1500 lm
		24 VDC	0,6 A	14,4 W	1500 lm

MONTAJ ŞEKLİ



LED

IP20



CE



GÖVDE RENGİ SEÇENEKLERİ (X)  
BODY COLOR OPTIONS

Aluminum Anodizing (X:0)	Anthracite Grey (X:1)	White (X:2)	Black (X:3)	Inox (X:5)
--------------------------	-----------------------	-------------	-------------	------------

LED SEÇENEKLERİ (Y)  
LED OPTIONS

Mt/60 Led (Y:0)	Mt/84 Led (Y:2)	Mt/120 Led (Y:1)
-----------------	-----------------	------------------

GERİLİM SEÇENEKLERİ (Z)  
VOLTAGE OPTIONS


12VDC (Z:0)	24VDC (Z:1)
-------------	-------------

İŞIK RENGİ SEÇENEKLERİ (W)  
LIGHT COLOR OPTIONS

2200K (W:A)	2700K (W:B)	3000K (W:C)	3500K (W:D)	4000K (W:E)	5000K (W:F)	5700K (W:G)	6500K (W:H)	12000K (W:I)	KIRMIZI (W:J)	YEŞİL (W:K)	MAVİ (W:L)	AMBER (W:M)	RGB (W:N)
-------------	-------------	-------------	-------------	-------------	-------------	-------------	-------------	--------------	---------------	-------------	------------	-------------	-----------

Ürün Kodu / Product Code  
4021.WX.YZ.1000

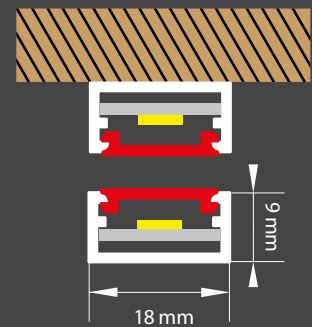
## BEMOL LİNEER LED AYDINLATMA BEMOL LINEAR LED LIGHTING



- Akım, Güç ve Işık Akısı bilgileri 1 metre ürüne göre hesaplanmıştır.
- Gövde rengi alüminyum eloksaldır.
- Projeye göre özel renk üretilmektedir.
- Difüzör polikarbonuttur.
- Projeye göre özel ölçülerde üretilmektedir.
- Projeye göre özel volt ve led seçenekleriyle üretilmektedir.
- Projeye özel kablolama yapılmaktadır.
- Current, Power and Luminous Flux information is calculated for one-meter product.
- The body color is aluminum anodized.
- Special color is produced for the project.
- The diffuser is polycarbonate.
- It is produced in project-specific sizes.
- It is produced with project-specific volt and LED options.
- Wiring is made specific to project.

İŞIK RENGİ Light Color	LED/MT Led/Mt	GERİLİM Voltage	AKIM Current	GÜÇ Power	İŞIK AKISI Luminance
SICAK BEYAZ (3000K)	60 LED/Mt	12 VDC	0,6 A	7,2 W	750 lm
		24 VDC	0,3 A	7,2 W	750 lm
NATUREL BEYAZ (4000K)	84 LED/Mt	12 VDC	0,84 A	10 W	1050 lm
		24 VDC	0,42 A	10 W	1050 lm
SOĞUK BEYAZ (6500K)	120 LED/Mt	12 VDC	1,2 A	14,4 W	1500 lm
		24 VDC	0,6 A	14,4 W	1500 lm

MONTAJ ŞEKLİ



LED

IP20



CE

Ürün Kodu / Product Code  
4022.WX.YZ.1000

İŞIK RENK SEÇENEKLERİ (W)  
LIGHT COLOR OPTIONS

2200K (W:A)	2700K (W:B)	3000K (W:C)	3500K (W:D)	4000K (W:E)	5000K (W:F)	5700K (W:G)	6500K (W:H)	12000K (W:I)	KIRMIZI (W:J)	YEŞİL (W:K)	MAVİ (W:L)	AMBER (W:M)	RGB (W:N)
----------------	----------------	----------------	----------------	----------------	----------------	----------------	----------------	-----------------	------------------	----------------	---------------	----------------	--------------

GÖVDE RENK SEÇENEKLERİ (X)  
BODY COLOR OPTIONS

Aluminum Anodizing (X:0)	Anthracite Grey (X:1)	White (X:2)	Black (X:3)	Inox (X:5)
--------------------------------	-----------------------------	----------------	----------------	---------------


LED SEÇENEKLERİ (Y)  
LED OPTIONS

Mt/60 Led (Y:0)	Mt/84 Led (Y:2)	Mt/120 Led (Y:1)
--------------------	--------------------	---------------------

GERİLİM SEÇENEKLERİ (Z)  
VOLTAGE OPTIONS

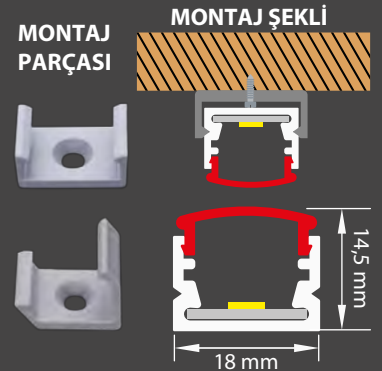
12VDC (Z:0)	24VDC (Z:1)
----------------	----------------

## LENTO1 LİNEER LED AYDINLATMA LENTO1 LINEAR LED LIGHTING



- Akım, Güç ve Işık Akısı bilgileri 1 metre ürüne göre hesaplanmıştır.
- Gövde rengi alüminyum eloksaldır.
- Projeye göre özel renk üretilmektedir.
- Difüzör polikarbonuttur.
- Projeye göre özel ölçülerde üretilmektedir.
- Projeye göre özel volt ve led seçenekleriyle üretilmektedir.
- Projeye özel kablolama yapılmaktadır.
- Current, Power and Luminous Flux information is calculated for one-meter product.
- The body color is aluminum anodized.
- Special color is produced for the project.
- The diffuser is polycarbonate.
- It is produced in project-specific sizes.
- It is produced with project-specific volt and LED options.
- Wiring is made specific to project.

İŞIK RENGİ Light Color	LED/MT Led/Mt	GERİLİM Voltage	AKIM Current	GÜÇ Power	İŞIK AKISI Luminance
SICAK BEYAZ (3000K)	60 LED/Mt	12 VDC	0,6 A	7,2 W	750 lm
		24 VDC	0,3 A	7,2 W	750 lm
NATUREL BEYAZ (4000K)	84 LED/Mt	12 VDC	0,84 A	10 W	1050 lm
		24 VDC	0,42 A	10 W	1050 lm
SOĞUK BEYAZ (6500K)	120 LED/Mt	12 VDC	1,2 A	14,4 W	1500 lm
		24 VDC	0,6 A	14,4 W	1500 lm



LED

IP20



Ürün Kodu / Product Code  
4023.WX.YZ.1000

#### İŞIK RENK SEÇENEKLERİ (W)

LIGHT COLOR OPTIONS

2200K (W:A)	2700K (W:B)	3000K (W:C)	3500K (W:D)	4000K (W:E)	5000K (W:F)	5700K (W:G)	6500K (W:H)	12000K (W:I)	KIRMIZI (W:J)	YEŞİL (W:K)	MAVİ (W:L)	AMBER (W:M)	RGB (W:N)
-------------	-------------	-------------	-------------	-------------	-------------	-------------	-------------	--------------	---------------	-------------	------------	-------------	-----------

#### GÖVDE RENK SEÇENEKLERİ (X)

BODY COLOR OPTIONS

Aluminum Anodizing (X:0)	Anthracite Grey (X:1)	White (X:2)	Black (X:3)	Inox (X:5)
--------------------------	-----------------------	-------------	-------------	------------

#### LED SEÇENEKLERİ (Y)

LED OPTIONS

Mt/60 Led (Y:0)	Mt/84 Led (Y:2)	Mt/120 Led (Y:1)
-----------------	-----------------	------------------

#### GERİLİM SEÇENEKLERİ (Z)

VOLTAGE OPTIONS

12VDC (Z:0)	24VDC (Z:1)
-------------	-------------

## LENTO2 LİNEER LED AYDINLATMA


### LENTO2 LINEAR LED LIGHTING



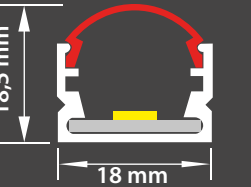

- Akım, Güç ve Işık Akısı bilgileri 1 metre ürüne göre hesaplanmıştır.
- Gövde rengi alüminyum eloksaldır.
- Projeye göre özel renk üretilmektedir.
- Difüzör polikarbonuttur.
- Projeye göre özel ölçülerde üretilmektedir.
- Projeye göre özel volt ve led seçenekleriyle üretilmektedir.
- Projeye özel kablolama yapılmaktadır.
- Current, Power and Luminous Flux information is calculated for one-meter product.
- The body color is aluminum anodized.
- Special color is produced for the project.
- The diffuser is polycarbonate.
- It is produced in project-specific sizes.
- It is produced with project-specific volt and LED options.
- Wiring is made specific to project.

İŞIK RENGİ Light Color	LED/MT Led/Mt	GERİLİM Voltage	AKIM Current	GÜÇ Power	İŞIK AKISI Luminance
SICAK BEYAZ (3000K)	60 LED/Mt	12 VDC	0,6 A	7,2 W	750 lm
		24 VDC	0,3 A	7,2 W	750 lm
NATUREL BEYAZ (4000K)	84 LED/Mt	12 VDC	0,84 A	10 W	1050 lm
		24 VDC	0,42 A	10 W	1050 lm
SOĞUK BEYAZ (6500K)	120 LED/Mt	12 VDC	1,2 A	14,4 W	1500 lm
		24 VDC	0,6 A	14,4 W	1500 lm

#### MONTAJ PARÇASI



#### MONTAJ ŞEKLİ



LED

IP20



Ürün Kodu / Product Code  
4024.WX.YZ.1000

İŞIK RENK SEÇENEKLERİ (W)

LIGHT COLOR OPTIONS

2200K (W:A)	2700K (W:B)	3000K (W:C)	3500K (W:D)	4000K (W:E)	5000K (W:F)	5700K (W:G)	6500K (W:H)	12000K (W:I)	KIRMIZI (W:J)	YEŞİL (W:K)	MAVİ (W:L)	AMBER (W:M)	RGB (W:N)
-------------	-------------	-------------	-------------	-------------	-------------	-------------	-------------	--------------	---------------	-------------	------------	-------------	-----------

GÖVDE RENK SEÇENEKLERİ (X)  
BODY COLOR OPTIONS

Aluminum Anodizing (X:0)	Anthracite Grey (X:1)	White (X:2)	Black (X:3)	Inox (X:5)
--------------------------	-----------------------	-------------	-------------	------------

LED SEÇENEKLERİ (Y)

LED OPTIONS


Mt/60 Led (Y:0)	Mt/84 Led (Y:2)	Mt/120 Led (Y:1)
-----------------	-----------------	------------------

GERİLİM SEÇENEKLERİ (Z)

VOLTAGE OPTIONS

12VDC (Z:0)	24VDC (Z:1)
-------------	-------------


## LENTO3 LİNEER LED AYDINLATMA LENTO3 LINEAR LED LIGHTING



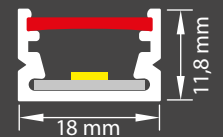
- Akım, Güç ve Işık Akısı bilgileri 1 metre ürüne göre hesaplanmıştır.
- Current, Power and Luminous Flux information is calculated for one-meter product.
- Gövde rengi alüminyum eloksaldır.
- The body color is aluminum anodized.
- Projeye göre özel renk üretilmektedir.
- Special color is produced for the project.
- Difüzör polikarbonuttur.
- The diffuser is polycarbonate.
- Projeye göre özel ölçülerde üretilmektedir.
- It is produced in project-specific sizes.
- Projeye göre özel volt ve led seçenekleriyle üretilmektedir.
- It is produced with project-specific volt and LED options.
- Projeye özel kablolama yapılmaktadır.
- Wiring is made specific to project.

İŞIK RENGİ Light Color	LED/MT Led/Mt	GERİLİM Voltage	AKIM Current	GÜÇ Power	İŞIK AKISI Luminance
SICAK BEYAZ (3000K)	60 LED/Mt	12 VDC	0,6 A	7,2 W	750 lm
		24 VDC	0,3 A	7,2 W	750 lm
NATUREL BEYAZ (4000K)	84 LED/Mt	12 VDC	0,84 A	10 W	1050 lm
		24 VDC	0,42 A	10 W	1050 lm
SOĞUK BEYAZ (6500K)	120 LED/Mt	12 VDC	1,2 A	14,4 W	1500 lm
		24 VDC	0,6 A	14,4 W	1500 lm

MONTAJ  
PARÇASI



MONTAJ ŞEMASI




LED

IP20



CE



GÖVDE RENK SEÇENEKLERİ (X)  
BODY COLOR OPTIONS

Aluminum Anodizing (X:0)	Anthracite Grey (X:1)	White (X:2)	Black (X:3)	Inox (X:5)
--------------------------	-----------------------	-------------	-------------	------------

LED SEÇENEKLERİ (Y)  
LED OPTIONS

Mt/60 Led (Y:0)	Mt/84 Led (Y:2)	Mt/120 Led (Y:1)
-----------------	-----------------	------------------

GERİLİM SEÇENEKLERİ (Z)  
VOLTAGE OPTIONS


12VDC (Z:0)	24VDC (Z:1)
-------------	-------------

IŞIK RENK SEÇENEKLERİ (W)  
LIGHT COLOR OPTIONS

2200K (W:A)	2700K (W:B)	3000K (W:C)	3500K (W:D)	4000K (W:E)	5000K (W:F)	5700K (W:G)	6500K (W:H)	12000K (W:I)	KIRMIZI (W:J)	YEŞİL (W:K)	MAVİ (W:L)	AMBER (W:M)	RGB (W:N)
-------------	-------------	-------------	-------------	-------------	-------------	-------------	-------------	--------------	---------------	-------------	------------	-------------	-----------


Ürün Kodu / Product Code  
4026.WX.YZ.1000

## COEX LİNEER LED AYDINLATMA COEX LINEAR LED LIGHTING



- Akım, Güç ve Işık Akısı bilgileri 1 metre ürüne göre hesaplanmıştır.
- Ürün tek parça, çift renk polikarbonuttur.
- Projeye göre özel ölçülerde üretilmektedir.
- Projeye göre özel volt ve led seçenekleriyle üretilmektedir.
- Projeye özel kablolama yapılmaktadır.
- Current, Power and Luminous Flux information is calculated for one-meter product.
- The product is one-piece, double colored polycarbonate.
- It is produced in project-specific sizes.
- It is produced with project-specific volt and LED options.
- Wiring is made specific to project.

IŞIK RENGİ Light Color	LED/MT Led/Mt	GERİLİM Voltage	AKIM Current	GÜÇ Power	IŞIK AKISI Luminance
SICAK BEYAZ (3000K)	60 LED/Mt	12 VDC	0,6 A	7,2 W	750 lm
		24 VDC	0,3 A	7,2 W	750 lm
NATUREL BEYAZ (4000K)	84 LED/Mt	12 VDC	0,84 A	10 W	1050 lm
		24 VDC	0,42 A	10 W	1050 lm
SOĞUK BEYAZ (6500K)	120 LED/Mt	12 VDC	1,2 A	14,4 W	1500 lm
		24 VDC	0,6 A	14,4 W	1500 lm




LED

IP20



CE



GÖVDE RENGİ SEÇENEKLERİ (X)  
BODY COLOR OPTIONS

Aluminum Anodizing (X:0)	Anthracite Grey (X:1)	White (X:2)	Black (X:3)	Inox (X:5)
--------------------------	-----------------------	-------------	-------------	------------

LED SEÇENEKLERİ (Y)  
LED OPTIONS

Mt/60 Led (Y:0)	Mt/84 Led (Y:2)	Mt/120 Led (Y:1)
-----------------	-----------------	------------------

GERİLİM SEÇENEKLERİ (Z)  
VOLTAGE OPTIONS


12VDC (Z:0)	24VDC (Z:1)
-------------	-------------

Ürün Kodu / Product Code  
4032.WX.YZ.1000

İŞIK RENGİ SEÇENEKLERİ (W)  
LIGHT COLOR OPTIONS

2200K (W:A)	2700K (W:B)	3000K (W:C)	3500K (W:D)	4000K (W:E)	5000K (W:F)	5700K (W:G)	6500K (W:H)	12000K (W:I)	KIRMIZI (W:J)	YEŞİL (W:K)	MAVİ (W:L)	AMBER (W:M)	RGB (W:N)
-------------	-------------	-------------	-------------	-------------	-------------	-------------	-------------	--------------	---------------	-------------	------------	-------------	-----------

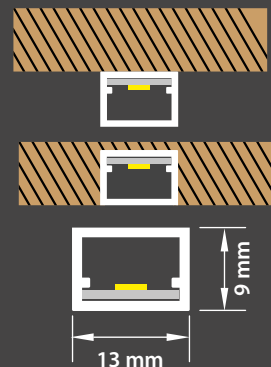
## RİTİM LİNEER LED AYDINLATMA RİTİM LINEAR LED LIGHTING



- Akım, Güç ve Işık Akısı bilgileri 1 metre ürüne göre hesaplanmıştır.
- Difüzör polikarbonuttur.
- Projeye göre özel ölçülerde üretilmektedir.
- Projeye göre özel volt ve led seçenekleriyle üretilmektedir.
- Projeye özel kablolama yapılmaktadır.
- Current, Power and Luminous Flux information is calculated for one-meter product.
- The diffuser is polycarbonate.
- It is produced in project-specific sizes.
- It is produced with project-specific volt and LED options.
- Wiring is made specific to project.

İŞIK RENGİ Light Color	LED/MT Led/Mt	GERİLİM Voltage	AKIM Current	GÜÇ Power	İŞIK AKISI Luminance
SICAK BEYAZ (3000K)	60 LED/Mt	12 VDC	0,6 A	7,2 W	750 lm
		24 VDC	0,3 A	7,2 W	750 lm
NATUREL BEYAZ (4000K)	84 LED/Mt	12 VDC	0,84 A	10 W	1050 lm
		24 VDC	0,42 A	10 W	1050 lm
SOĞUK BEYAZ (6500K)	120 LED/Mt	12 VDC	1,2 A	14,4 W	1500 lm
		24 VDC	0,6 A	14,4 W	1500 lm


### MONTAJ ŞEKİLLERİ





LED

IP20



GÖVDE RENK SEÇENEKLERİ (X)  
BODY COLOR OPTIONS

Aluminum Anodizing (X:0)	Anthracite Grey (X:1)	White (X:2)	Black (X:3)	Inox (X:5)
--------------------------	-----------------------	-------------	-------------	------------

LED SEÇENEKLERİ (Y)  
LED OPTIONS

Mt/60 Led (Y:0)	Mt/84 Led (Y:2)	Mt/120 Led (Y:1)
-----------------	-----------------	------------------

GERİLİM SEÇENEKLERİ (Z)  
VOLTAGE OPTIONS

12VDC (Z:0)	24VDC (Z:1)
-------------	-------------

Ürün Kodu / Product Code  
4040.WX.YZ.1000

IŞIK RENK SEÇENEKLERİ (W)  
LIGHT COLOR OPTIONS

2200K (W:A)	2700K (W:B)	3000K (W:C)	3500K (W:D)	4000K (W:E)	5000K (W:F)	5700K (W:G)	6500K (W:H)	12000K (W:I)	KIRMIZI (W:J)	YEŞİL (W:K)	MAVİ (W:L)	AMBER (W:M)	RGB (W:N)
-------------	-------------	-------------	-------------	-------------	-------------	-------------	-------------	--------------	---------------	-------------	------------	-------------	-----------

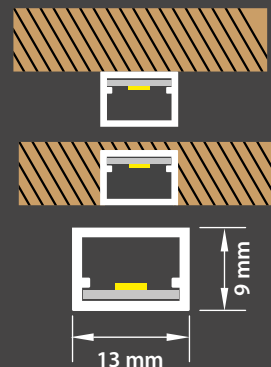
## RİTİM DOKUNMATİK LİNEER LED AYDINLATMA RITIM LINEAR LED LIGHTING WITH TOUCH SENSOR



- Akım, Güç ve Işık Akısı bilgileri 1 metre ürüne göre hesaplanmıştır.
- Difüzör polikarbonuttur.
- Projeye göre özel ölçülerde üretilmektedir.
- Projeye göre özel volt ve led seçenekleriyle üretilmektedir.
- Projeye özel kablolama yapılmaktadır.
- Üründe mavi kılavuz ledli dokunmatik bulunmaktadır.
- Current, Power and Luminous Flux information is calculated for one-meter product.
- The diffuser is polycarbonate.
- It is produced in project-specific sizes.
- It is produced with project-specific volt and LED options.
- Wiring is made specific to project.
- The product has a blue guide LED touchscreen.

IŞIK RENGİ Light Color	LED/MT Led/Mt	GERİLİM Voltage	AKIM Current	GÜÇ Power	IŞIK AKISI Luminance
SICAK BEYAZ (3000K)	60 LED/Mt	12 VDC	0,6 A	7,2 W	750 lm
		24 VDC	0,3 A	7,2 W	750 lm
NATUREL BEYAZ (4000K)	84 LED/Mt	12 VDC	0,84 A	10 W	1050 lm
		24 VDC	0,42 A	10 W	1050 lm
SOĞUK BEYAZ (6500K)	120 LED/Mt	12 VDC	1,2 A	14,4 W	1500 lm
		24 VDC	0,6 A	14,4 W	1500 lm

MONTAJ ŞEKİLLERİ




LED

IP20



CE



GÖVDE RENK SEÇENEKLERİ (X)  
BODY COLOR OPTIONS

Aluminum Anodizing (X:0)	Anthracite Grey (X:1)	White (X:2)	Black (X:3)	Inox (X:5)
--------------------------	-----------------------	-------------	-------------	------------

LED SEÇENEKLERİ (Y)  
LED OPTIONS

Mt/60 Led (Y:0)	Mt/84 Led (Y:2)	Mt/120 Led (Y:1)
-----------------	-----------------	------------------

GERİLİM SEÇENEKLERİ (Z)  
VOLTAGE OPTIONS

12VDC (Z:0)	24VDC (Z:1)
-------------	-------------

Ürün Kodu / Product Code  
4035.WX.YZ.1000

İŞIK RENK SEÇENEKLERİ (W)  
LIGHT COLOR OPTIONS

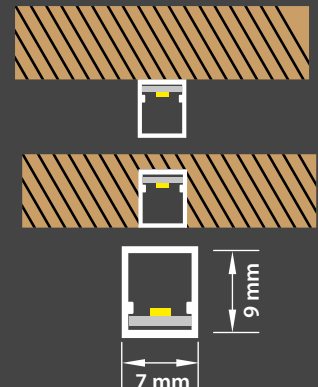
2200K (W:A)	2700K (W:B)	3000K (W:C)	3500K (W:D)	4000K (W:E)	5000K (W:F)	5700K (W:G)	6500K (W:H)	12000K (W:I)	KIRMIZI (W:J)	YEŞİL (W:K)	MAVİ (W:L)	AMBER (W:M)	RGB (W:N)
-------------	-------------	-------------	-------------	-------------	-------------	-------------	-------------	--------------	---------------	-------------	------------	-------------	-----------

## SOLO LİNEER LED AYDINLATMA SOLO LINEAR LED LIGHTING



- Akım, Güç ve Işık Akısı bilgileri 1 metre ürüne göre hesaplanmıştır.
- Current, Power and Luminous Flux information is calculated for one-meter product.
- Difüzör polikarbonudur.
- The diffuser is polycarbonate.
- Projeye göre özel ölçülerde üretilmektedir.
- It is produced in project-specific sizes.
- Projeye göre özel volt ve led seçenekleriyle üretilmektedir.
- It is produced with project-specific volt and LED options.
- Projeye özel kablolama yapılmaktadır.
- Wiring is made specific to project.

### MONTAJ ŞEKİLLERİ



İŞIK RENGİ Light Color	LED/MT Led/Mt	GERİLİM Voltage	AKIM Current	GÜÇ Power	İŞIK AKISI Luminance
SICAK BEYAZ (3000K)	60 LED/Mt	12 VDC	0,6 A	7,2 W	750 lm
		24 VDC	0,3 A	7,2 W	750 lm
NATUREL BEYAZ (4000K)	84 LED/Mt	---	---	---	---
		---	---	---	---
SOĞUK BEYAZ (6500K)	120 LED/Mt	12 VDC	1,2 A	14,4 W	1500 lm
		24 VDC	0,6 A	14,4 W	1500 lm

LED

IP20



GÖVDE RENGİ SEÇENEKLERİ (X)  
BODY COLOR OPTIONS

Aluminum Anodizing (X:0)	Anthracite Grey (X:1)	White (X:2)	Black (X:3)	Inox (X:5)
--------------------------	-----------------------	-------------	-------------	------------

LED SEÇENEKLERİ (Y)  
LED OPTIONS

Mt/60 Led (Y:0)	Mt/84 Led (Y:2)	Mt/120 Led (Y:1)
-----------------	-----------------	------------------

GERİLİM SEÇENEKLERİ (Z)  
VOLTAGE OPTIONS


12VDC (Z:0)	24VDC (Z:1)
-------------	-------------

Ürün Kodu / Product Code  
4045.WX.YZ.1000

İŞIK RENGİ SEÇENEKLERİ (W)  
LIGHT COLOR OPTIONS

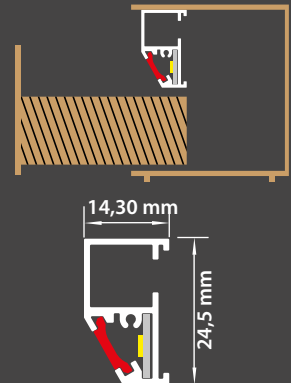
2200K (W:A)	2700K (W:B)	3000K (W:C)	3500K (W:D)	4000K (W:E)	5000K (W:F)	5700K (W:G)	6500K (W:H)	12000K (W:I)	KIRMIZI (W:J)	YEŞİL (W:K)	MAVİ (W:L)	AMBER (W:M)	RGB (W:N)
-------------	-------------	-------------	-------------	-------------	-------------	-------------	-------------	--------------	---------------	-------------	------------	-------------	-----------

## YONGA IR SENSÖRLÜ ÇEKMEÇE İÇİ AÇILI LİNEER LED AYDINLATMA YONGA ANGLED LINEAR LED FOR INTERIOR DRAWER LIGHTING WITH IR SENSOR



- Akım, Güç ve Işık Akısı bilgileri 1 metre ürüne göre hesaplanmıştır.
- Gövde rengi alüminyum eloksaldır.
- Projeye göre özel renk üretilmektedir.
- Difüzör polikarbonuttur.
- Projeye göre özel ölçülerde üretilmektedir.
- Projeye göre özel volt ve led seçenekleriyle üretilmektedir.
- Projeye özel kablolama yapılmaktadır.
- Aydınlatma açısı 60 derecedir.
- Sensör 5cm mesafede önüne kapak geldiğinde ışığı kapatır, kapak açıldığında ışığı açar.
- Current, Power and Luminous Flux information is calculated for one-meter product.
- The body color is aluminum anodized.
- Special color is produced for the project.
- The diffuser is polycarbonate.
- It is produced in project-specific sizes.
- It is produced with project-specific volt and LED options.
- Wiring is made specific to project.
- The lighting angle is 60 degrees.
- The sensor is opened and closed by a hand sweeping motion at a 5 cm distance.

### MONTAJ ŞEKLİ



İŞIK RENGİ Light Color	LED/MT Led/Mt	GERİLİM Voltage	AKIM Current	GÜÇ Power	İŞIK AKISI Luminance
SICAK BEYAZ (3000K)	60 LED/Mt	12 VDC	0,6 A	7,2 W	750 lm
		24 VDC	0,3 A	7,2 W	750 lm
NATUREL BEYAZ (4000K)	84 LED/Mt	12 VDC	0,84 A	10 W	1050 lm
		24 VDC	0,42 A	10 W	1050 lm
SOĞUK BEYAZ (6500K)	120 LED/Mt	12 VDC	1,2 A	14,4 W	1500 lm
		24 VDC	0,6 A	14,4 W	1500 lm

LED

IP20



Ürün Kodu / Product Code  
4047.WX.YZ.1000

#### İŞIK RENK SEÇENEKLERİ (W)

LIGHT COLOR OPTIONS

2200K (W:A)	2700K (W:B)	3000K (W:C)	3500K (W:D)	4000K (W:E)	5000K (W:F)	5700K (W:G)	6500K (W:H)	12000K (W:I)	KIRMIZI (W:J)	YEŞİL (W:K)	MAVİ (W:L)	AMBER (W:M)	RGB (W:N)
-------------	-------------	-------------	-------------	-------------	-------------	-------------	-------------	--------------	---------------	-------------	------------	-------------	-----------

#### GÖVDE RENK SEÇENEKLERİ (X)

BODY COLOR OPTIONS

Aluminum Anodizing (X:0)	Anthracite Grey (X:1)	White (X:2)	Black (X:3)	Inox (X:5)
--------------------------	-----------------------	-------------	-------------	------------

#### LED SEÇENEKLERİ (Y)

LED OPTIONS

Mt/60 Led (Y:0)	Mt/84 Led (Y:2)	Mt/120 Led (Y:1)
-----------------	-----------------	------------------

#### GERİLİM SEÇENEKLERİ (Z)

VOLTAGE OPTIONS

12VDC (Z:0)	24VDC (Z:1)
-------------	-------------

## YONGA IR SENSÖRLÜ DOLAP İÇİ AÇILI LİNEER LED AYDINLATMA

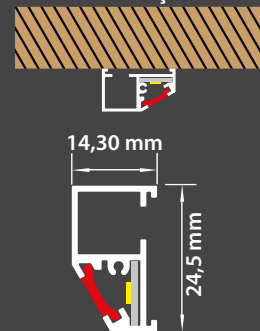
YONGA ANGLED LINEAR LED FOR INTERIOR CABINET LIGHTING WITH IR SENSOR



- Akım, Güç ve Işık Akısı bilgileri 1 metre ürüne göre hesaplanmıştır.
- Gövde rengi alüminyum eloksaldır.
- Projeye göre özel renk üretilmektedir.
- Difüzör polikarbonuttur.
- Projeye göre özel ölçülerde üretilmektedir.
- Projeye göre özel volt ve led seçenekleriyle üretilmektedir.
- Projeye özel kablolama yapılmaktadır.
- Aydınlatma açısı 60 derecedir.
- Sensör 5cm mesafede önüne kapak geldiğinde ışığı kapatır, kapak açıldığında ışığı açar.
- Current, Power and Luminous Flux information is calculated for one-meter product.
- The body color is aluminum anodized.
- Special color is produced for the project.
- The diffuser is polycarbonate.
- It is produced in project-specific sizes.
- It is produced with project-specific volt and LED options.
- Wiring is made specific to project.
- The lighting angle is 60 degrees.
- The sensor is opened and closed by a hand sweeping motion at a 5 cm distance.


İŞIK RENGİ Light Color	LED/MT Led/Mt	GERİLİM Voltage	AKIM Current	GÜÇ Power	İŞIK AKISI Luminance
SICAK BEYAZ (3000K)	60 LED/Mt	12 VDC	0,6 A	7,2 W	750 lm
		24 VDC	0,3 A	7,2 W	750 lm
NATUREL BEYAZ (4000K)	84 LED/Mt	12 VDC	0,84 A	10 W	1050 lm
		24 VDC	0,42 A	10 W	1050 lm
SOĞUK BEYAZ (6500K)	120 LED/Mt	12 VDC	1,2 A	14,4 W	1500 lm
		24 VDC	0,6 A	14,4 W	1500 lm

#### MONTAJ ŞEKLİ



LED

IP20



#### GÖVDE RENGİ SEÇENEKLERİ (X) BODY COLOR OPTIONS

Aluminum Anodizing (X:0)	Anthracite Grey (X:1)	White (X:2)	Black (X:3)	Inox (X:5)
--------------------------	-----------------------	-------------	-------------	------------

#### LED SEÇENEKLERİ (Y) LED OPTIONS

Mt/60 Led (Y:0)	Mt/84 Led (Y:2)	Mt/120 Led (Y:1)
-----------------	-----------------	------------------

#### GERİLİM SEÇENEKLERİ (Z) VOLTAGE OPTIONS


12VDC (Z:0)	24VDC (Z:1)
-------------	-------------

#### İŞIK RENGİ SEÇENEKLERİ (W) LIGHT COLOR OPTIONS

2200K (W:A)	2700K (W:B)	3000K (W:C)	3500K (W:D)	4000K (W:E)	5000K (W:F)	5700K (W:G)	6500K (W:H)	12000K (W:I)	KIRMIZI (W:J)	YEŞİL (W:K)	MAVİ (W:L)	AMBER (W:M)	RGB (W:N)
-------------	-------------	-------------	-------------	-------------	-------------	-------------	-------------	--------------	---------------	-------------	------------	-------------	-----------

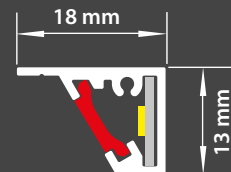
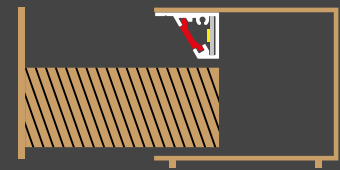
Ürün Kodu / Product Code  
4049.WX.YZ.1000

## KAPO IR SENSÖRLÜ ÇEKMECE İÇİ AÇILI LİNEER LED AYDINLATMA KAPO ANGLED LINEAR LED FOR INTERIOR DRAWER LIGHTING WITH IR SENSOR



- Akım, Güç ve Işık Akısı bilgileri 1 metre ürüne göre hesaplanmıştır.
- Gövde rengi alüminyum eloksaldır.
- Projeye göre özel renk üretilmektedir.
- Difüzör polikarbonuttur.
- Projeye göre özel ölçülerde üretilmektedir.
- Projeye göre özel volt ve led seçenekleriyle üretilmektedir.
- Projeye özel kablolama yapılmaktadır.
- Aydınlatma açısı 60 derecedir.
- Current, Power and Luminous Flux information is calculated for one-meter product.
- The body color is aluminum anodized.
- Special color is produced for the project.
- The diffuser is polycarbonate.
- It is produced in project-specific sizes.
- It is produced with project-specific volt and LED options.
- Wiring is made specific to project.
- The lighting angle is 60 degrees.

#### MONTAJ ŞEKLİ



İŞIK RENGİ Light Color	LED/MT Led/Mt	GERİLİM Voltage	AKIM Current	GÜÇ Power	İŞIK AKISI Luminance
SICAK BEYAZ (3000K)	60 LED/Mt	12 VDC	0,6 A	7,2 W	750 lm
		24 VDC	0,3 A	7,2 W	750 lm
NATUREL BEYAZ (4000K)	84 LED/Mt	12 VDC	0,84 A	10 W	1050 lm
		24 VDC	0,42 A	10 W	1050 lm
SOĞUK BEYAZ (6500K)	120 LED/Mt	12 VDC	1,2 A	14,4 W	1500 lm
		24 VDC	0,6 A	14,4 W	1500 lm

LED

IP20



Ürün Kodu / Product Code  
4050.WX.YZ.1000

İŞIK RENK SEÇENEKLERİ (W)

LIGHT COLOR OPTIONS

2200K (W:A)	2700K (W:B)	3000K (W:C)	3500K (W:D)	4000K (W:E)	5000K (W:F)	5700K (W:G)	6500K (W:H)	12000K (W:I)	KIRMIZI (W:J)	YEŞİL (W:K)	MAVİ (W:L)	AMBER (W:M)	RGB (W:N)
-------------	-------------	-------------	-------------	-------------	-------------	-------------	-------------	--------------	---------------	-------------	------------	-------------	-----------

GÖVDE RENK SEÇENEKLERİ (X)  
BODY COLOR OPTIONS

Aluminum Anodizing (X:0)	Anthracite Grey (X:1)	White (X:2)	Black (X:3)	Inox (X:5)
--------------------------	-----------------------	-------------	-------------	------------

LED SEÇENEKLERİ (Y)

LED OPTIONS


Mt/60 Led (Y:0)	Mt/84 Led (Y:2)	Mt/120 Led (Y:1)
-----------------	-----------------	------------------

GERİLİM SEÇENEKLERİ (Z)

VOLTAGE OPTIONS

12VDC (Z:0)	24VDC (Z:1)
-------------	-------------

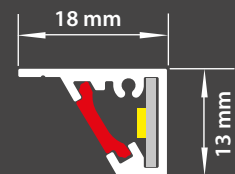
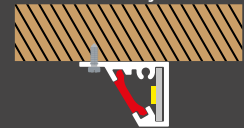
## KAPO IR SENSÖRLÜ DOLAP İÇİ AÇILI LİNEER LED AYDINLATMA KAPO ANGLED LINEAR LED FOR INTERIOR CABINET LIGHTING WITH IR SENSOR



- Akım, Güç ve Işık Akısı bilgileri 1 metre ürüne göre hesaplanmıştır.
- Gövde rengi alüminyum eloksaldır.
- Projeye göre özel renk üretilmektedir.
- Difüzör polikarbonudur.
- Projeye göre özel ölçülerde üretilmektedir.
- Projeye göre özel volt ve led seçenekleriyle üretilmektedir.
- Projeye özel kablolama yapılmaktadır.
- Aydınlatma açısı 60 derecedir.
- Current, Power and Luminous Flux information is calculated for one-meter product.
- The body color is aluminum anodized.
- Special color is produced for the project.
- The diffuser is polycarbonate.
- It is produced in project-specific sizes.
- It is produced with project-specific volt and LED options.
- Wiring is made specific to project.
- The lighting angle is 60 degrees.

İŞIK RENGİ Light Color	LED/MT Led/Mt	GERİLİM Voltage	AKIM Current	GÜÇ Power	İŞIK AKISI Luminance
SICAK BEYAZ (3000K)	60 LED/Mt	12 VDC	0,6 A	7,2 W	750 lm
		24 VDC	0,3 A	7,2 W	750 lm
NATUREL BEYAZ (4000K)	84 LED/Mt	12 VDC	0,84 A	10 W	1050 lm
		24 VDC	0,42 A	10 W	1050 lm
SOĞUK BEYAZ (6500K)	120 LED/Mt	12 VDC	1,2 A	14,4 W	1500 lm
		24 VDC	0,6 A	14,4 W	1500 lm

MONTAJ ŞEKLİ



LED

IP20



CE



GÖVDE RENGİ SEÇENEKLERİ (X)  
BODY COLOR OPTIONS

Aluminum Anodizing (X:0)	Anthracite Grey (X:1)	White (X:2)	Black (X:3)	Inox (X:5)
--------------------------	-----------------------	-------------	-------------	------------

LED SEÇENEKLERİ (Y)  
LED OPTIONS

Mt/60 Led (Y:0)	Mt/84 Led (Y:2)	Mt/120 Led (Y:1)
-----------------	-----------------	------------------

GERİLİM SEÇENEKLERİ (Z)  
VOLTAGE OPTIONS


12VDC (Z:0)	24VDC (Z:1)
-------------	-------------

IŞIK RENGİ SEÇENEKLERİ (W)  
LIGHT COLOR OPTIONS

2200K (W:A)	2700K (W:B)	3000K (W:C)	3500K (W:D)	4000K (W:E)	5000K (W:F)	5700K (W:G)	6500K (W:H)	12000K (W:I)	KIRMIZI (W:J)	YEŞİL (W:K)	MAVİ (W:L)	AMBER (W:M)	RGB (W:N)
-------------	-------------	-------------	-------------	-------------	-------------	-------------	-------------	--------------	---------------	-------------	------------	-------------	-----------

Ürün Kodu / Product Code  
4052.WX.YZ.1000

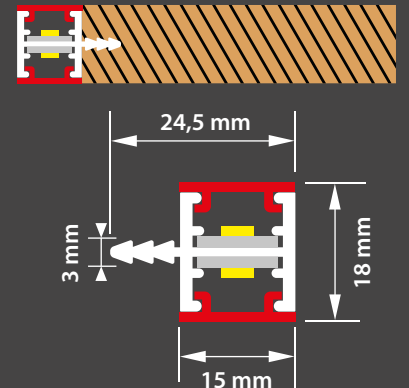
## RUBATO CUMBA LİNEER LED AYDINLATMA RUBATO CASCADE LINEAR LED LIGHTING



- Akım, Güç ve Işık Akısı bilgileri 1 metre ürüne göre hesaplanmıştır.
- Gövde rengi alüminyum eloksaldır.
- Projeye göre özel renk üretilmektedir.
- Difüzör polikarbonuttur.
- Projeye göre özel ölçülerde üretilmektedir.
- Projeye göre özel volt ve led seçenekleriyle üretilmektedir.
- Projeye özel kablolama yapılmaktadır.
- Current, Power and Luminous Flux information is calculated for one-meter product.
- The body color is aluminum anodized.
- Special color is produced for the project.
- The diffuser is polycarbonate.
- It is produced in project-specific sizes.
- It is produced with project-specific volt and LED options.
- Wiring is made specific to project.

IŞIK RENGİ Light Color	LED/MT Led/Mt	GERİLİM Voltage	AKIM Current	GÜÇ Power	IŞIK AKISI Luminance
SICAK BEYAZ (3000K)	60 LED/Mt	12 VDC	0,6 A	7,2 W	750 lm
		24 VDC	0,3 A	7,2 W	750 lm
NATUREL BEYAZ (4000K)	84 LED/Mt	12 VDC	0,84 A	10 W	1050 lm
		24 VDC	0,42 A	10 W	1050 lm
SOĞUK BEYAZ (6500K)	120 LED/Mt	12 VDC	1,2 A	14,4 W	1500 lm
		24 VDC	0,6 A	14,4 W	1500 lm

MONTAJ ŞEKLİ



LED

IP20



GÖVDE RENGİ SEÇENEKLERİ (X)  
BODY COLOR OPTIONS

Aluminum Anodizing (X:0)	Anthracite Grey (X:1)	White (X:2)	Black (X:3)	Inox (X:5)
--------------------------	-----------------------	-------------	-------------	------------

LED SEÇENEKLERİ (Y)  
LED OPTIONS

Mt/60 Led (Y:0)	Mt/84 Led (Y:2)	Mt/120 Led (Y:1)
-----------------	-----------------	------------------

GERİLİM SEÇENEKLERİ (Z)  
VOLTAGE OPTIONS


12VDC (Z:0)	24VDC (Z:1)
-------------	-------------

İŞIK RENGİ SEÇENEKLERİ (W)  
LIGHT COLOR OPTIONS

2200K (W:A)	2700K (W:B)	3000K (W:C)	3500K (W:D)	4000K (W:E)	5000K (W:F)	5700K (W:G)	6500K (W:H)	12000K (W:I)	KIRMIZI (W:J)	YEŞİL (W:K)	MAVİ (W:L)	AMBER (W:M)	RGB (W:N)
-------------	-------------	-------------	-------------	-------------	-------------	-------------	-------------	--------------	---------------	-------------	------------	-------------	-----------

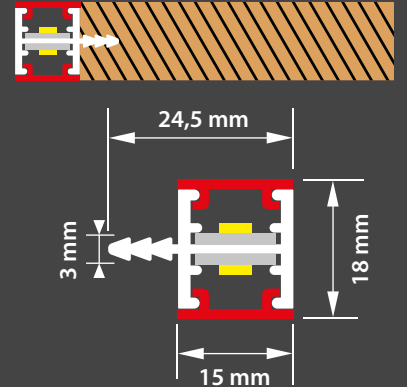
Ürün Kodu / Product Code  
4053.WX.YZ.1000

## RUBATO IR SENSÖRLÜ CUMBA LİNEER LED AYDINLATMA RUBATO CASCADE LINEAR LED LIGHTING WITH IR SENSOR



- Akım, Güç ve Işık Akısı bilgileri 1 metre ürüne göre hesaplanmıştır.
- Gövde rengi alüminyum eloksaldır.
- Projeye göre özel renk üretilmektedir.
- Difüzör polikarbonuttur.
- Projeye göre özel ölçülerde üretilmektedir.
- Projeye göre özel volt ve led seçenekleriyle üretilmektedir.
- Projeye özel kablolama yapılmaktadır.
- Sensör 5cm mesafeden el süpürme hareketi ile açılıp kapatılır.
- Current, Power and Luminous Flux information is calculated for one-meter product.
- The body color is aluminum anodized.
- Special color is produced for the project.
- The diffuser is polycarbonate.
- It is produced in project-specific sizes.
- It is produced with project-specific volt and LED options.
- Wiring is made specific to project.
- The sensor is opened and closed by a hand sweeping motion at a 5 cm distance.

MONTAJ ŞEKLİ



İŞIK RENGİ Light Color	LED/MT Led/Mt	GERİLİM Voltage	AKIM Current	GÜÇ Power	İŞIK AKISI Luminance
SICAK BEYAZ (3000K)	60 LED/Mt	12 VDC	0,6 A	7,2 W	750 lm
		24 VDC	0,3 A	7,2 W	750 lm
NATUREL BEYAZ (4000K)	84 LED/Mt	12 VDC	0,84 A	10 W	1050 lm
		24 VDC	0,42 A	10 W	1050 lm
SOĞUK BEYAZ (6500K)	120 LED/Mt	12 VDC	1,2 A	14,4 W	1500 lm
		24 VDC	0,6 A	14,4 W	1500 lm




LED

IP20



CE



GÖVDE RENGİ SEÇENEKLERİ (X)  
BODY COLOR OPTIONS

Aluminum Anodizing (X:0)	Anthracite Grey (X:1)	White (X:2)	Black (X:3)	Inox (X:5)
--------------------------	-----------------------	-------------	-------------	------------

LED SEÇENEKLERİ (Y)  
LED OPTIONS

Mt/60 Led (Y:0)	Mt/84 Led (Y:2)	Mt/120 Led (Y:1)
-----------------	-----------------	------------------

GERİLİM SEÇENEKLERİ (Z)  
VOLTAGE OPTIONS


12VDC (Z:0)	24VDC (Z:1)
-------------	-------------

IŞIK RENGİ SEÇENEKLERİ (W)  
LIGHT COLOR OPTIONS

2200K (W:A)	2700K (W:B)	3000K (W:C)	3500K (W:D)	4000K (W:E)	5000K (W:F)	5700K (W:G)	6500K (W:H)	12000K (W:I)	KIRMIZI (W:J)	YEŞİL (W:K)	MAVİ (W:L)	AMBER (W:M)	RGB (W:N)
-------------	-------------	-------------	-------------	-------------	-------------	-------------	-------------	--------------	---------------	-------------	------------	-------------	-----------

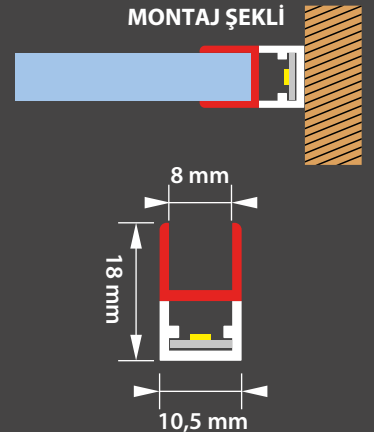
Ürün Kodu / Product Code  
4054.WX.YZ.1000

## CAPELLA 8MM CAM RAF LİNEER LED AYDINLATMA CAPELLA 8MM GLASS SHELF LINEAR LED LIGHTING



- Akım, Güç ve Işık Akısı bilgileri 1 metre ürüne göre hesaplanmıştır.
- Gövde rengi alüminyum eloksaldır.
- Projeye göre özel renk üretilmektedir.
- Difüzör polikarbonuttur.
- Projeye göre özel ölçülerde üretilmektedir.
- Projeye göre özel volt ve led seçenekleriyle üretilmektedir.
- Projeye özel kablolama yapılmaktadır.
- Ürün 8 mm cam raf arkası aydınlatma amaçlı kullanılmaktadır.
- Current, Power and Luminous Flux information is calculated for one-meter product.
- The body color is aluminum anodized.
- Special color is produced for the project.
- The diffuser is polycarbonate.
- It is produced in project-specific sizes.
- It is produced with project-specific volt and LED options.
- Wiring is made specific to project.
- The product is used for 8mm glass shelf backlighting purposes.


MONTAJ ŞEKLİ



IŞIK RENGİ Light Color	LED/MT Led/Mt	GERİLİM Voltage	AKIM Current	GÜÇ Power	IŞIK AKISI Luminance
SICAK BEYAZ (3000K)	60 LED/Mt	12 VDC	0,6 A	7,2 W	750 lm
		24 VDC	0,3 A	7,2 W	750 lm
NATUREL BEYAZ (4000K)	84 LED/Mt	12 VDC	0,84 A	10 W	1050 lm
		24 VDC	0,42 A	10 W	1050 lm
SOĞUK BEYAZ (6500K)	120 LED/Mt	12 VDC	1,2 A	14,4 W	1500 lm
		24 VDC	0,6 A	14,4 W	1500 lm

LED

IP20



GÖVDE RENK SEÇENEKLERİ (X)  
BODY COLOR OPTIONS

Aluminum Anodizing (X:0)	Anthracite Grey (X:1)	White (X:2)	Black (X:3)	Inox (X:5)
--------------------------	-----------------------	-------------	-------------	------------

LED SEÇENEKLERİ (Y)  
LED OPTIONS

Mt/60 Led (Y:0)	Mt/84 Led (Y:2)	Mt/120 Led (Y:1)
-----------------	-----------------	------------------

GERİLİM SEÇENEKLERİ (Z)  
VOLTAGE OPTIONS

12VDC (Z:0)	24VDC (Z:1)
-------------	-------------

Ürün Kodu / Product Code

4027.WX.YZ.1000 (PIR SENSÖRLÜ)


4037.WX.YZ.1000 (SENSÖRSÜZ)

IŞIK RENK SEÇENEKLERİ (W)  
LIGHT COLOR OPTIONS

2200K (W:A)	2700K (W:B)	3000K (W:C)	3500K (W:D)	4000K (W:E)	5000K (W:F)	5700K (W:G)	6500K (W:H)	12000K (W:I)	KIRMIZI (W:J)	YEŞİL (W:K)	MAVİ (W:L)	AMBER (W:M)	RGB (W:N)
-------------	-------------	-------------	-------------	-------------	-------------	-------------	-------------	--------------	---------------	-------------	------------	-------------	-----------

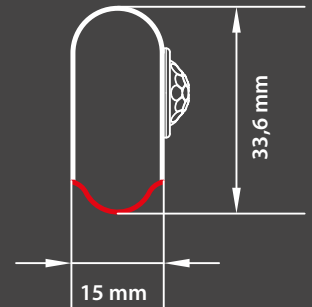
## ARPEJ LEDLİ ASKI PROFİLİ

### ARPEJ LED HANGER PROFILE



- Akım, Güç ve Işık Akısı bilgileri 1 metre ürüne göre hesaplanmıştır.
- Gövde rengi alüminyum eloksaldır.
- Projeye göre özel renk üretilmektedir.
- Difüzör polikarbondur.
- Projeye göre özel ölçülerde üretilmektedir.
- Projeye göre özel volt ve led seçenekleriyle üretilmektedir.
- Projeye özel kablolama yapılmaktadır.
- Ürün isteğe göre sensörsüz veya pır hareket sensörlü olarak üretilmektedir.
- Sensörün hareket algılama mesafesi 3 metre, lens açısı 150 derecedir. Aydınlatmanın açık kalma süresi 30 saniyedir.
- Current, Power and Luminous Flux information is calculated for one-meter product.
- The body color is aluminum anodized.
- Special color is produced for the project.
- The diffuser is polycarbonate.
- It is produced in project-specific sizes.
- It is produced with project-specific volt and LED options.
- Wiring is made specific to project.
- The product can be customized with no sensors or with PIR motion sensors.
- The product has PIR motion sensor. The sensor's distance of detecting motion is 3 meters, and the lens angle is 150 degrees. The duration of the illumination is 30 seconds.

IŞIK RENGİ Light Color	LED/MT Led/Mt	GERİLİM Voltage	AKIM Current	GÜÇ Power	IŞIK AKISI Luminance
SICAK BEYAZ (3000K)	60 LED/Mt	12 VDC	0,6 A	7,2 W	750 lm
		24 VDC	0,3 A	7,2 W	750 lm
NATUREL BEYAZ (4000K)	84 LED/Mt	12 VDC	0,84 A	10 W	1050 lm
		24 VDC	0,42 A	10 W	1050 lm
SOĞUK BEYAZ (6500K)	120 LED/Mt	12 VDC	1,2 A	14,4 W	1500 lm
		24 VDC	0,6 A	14,4 W	1500 lm



LED

IP20



CE



GÖVDE RENG SEÇENEKLERİ (X)  
BODY COLOR OPTIONS

Aluminum Anodizing (X:0)	Anthracite Grey (X:1)	White (X:2)	Black (X:3)	Inox (X:5)
--------------------------	-----------------------	-------------	-------------	------------

LED SEÇENEKLERİ (Y)  
LED OPTIONS

Mt/60 Led (Y:0)	Mt/84 Led (Y:2)	Mt/120 Led (Y:1)
-----------------	-----------------	------------------

GERİLİM SEÇENEKLERİ (Z)  
VOLTAGE OPTIONS

12VDC (Z:0)	24VDC (Z:1)
-------------	-------------

IŞIK RENG SEÇENEKLERİ (W)  
LIGHT COLOR OPTIONS

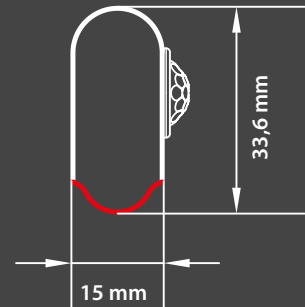
2200K (W:A)	2700K (W:B)	3000K (W:C)	3500K (W:D)	4000K (W:E)	5000K (W:F)	5700K (W:G)	6500K (W:H)	12000K (W:I)	KIRMIZI (W:J)	YEŞİL (W:K)	MAVİ (W:L)	AMBER (W:M)	RGB (W:N)
-------------	-------------	-------------	-------------	-------------	-------------	-------------	-------------	--------------	---------------	-------------	------------	-------------	-----------

Ürün Kodu / Product Code  
4028.WX.YZ.1000

## ARPEJ PİLLİ LEDLİ ASKI PROFİL ARPEJ BATTERY POWERED LED HANGER PROFILE



- Gövde rengi alüminyum eloksaldır.
- Projeye göre özel renk üretilmektedir.
- Difüzör polikarbonuttur.
- Projeye göre özel ölçülerde üretilmektedir.
- Ürün sıcak beyaz, naturel beyaz, soğuk beyaz, olarak üretilmektedir.
- Ürün 3x1,5V AAA pil ile çalışır.
- Ürün üzerinde metrede 16 led bulunmaktadır.
- Üründe pır hareket sensörü bulunmaktadır. Sensörün hareket algılama mesafesi 3 metre, lens açısı 150 derecedir. Aydınlatmanın açık kalma süresi 10 saniyedir.
- The body color is aluminum anodized.
- Special color is produced for the project.
- The diffuser is polycarbonate.
- It is produced in project-specific sizes.
- The product is produced as warm white, natural white, and cold white.
- The product is powered by 3x1.5V AAA battery.
- There are 16 LEDs per meter on the product.
- The product has PIR motion sensor. The sensor's distance of detecting motion is 3 meters, and the lens angle is 150 degrees. The duration of the illumination is 30 seconds.



LED

IP20



CE

Ürün Kodu / Product Code  
4029.WX.YZ.1000 (PIR SENSÖRLÜ)  
4033WX.YZ.1000 (SENSÖRSÜZ)

İŞIK RENK SEÇENEKLERİ (W)  
LIGHT COLOR OPTIONS

2200K (W:A)	2700K (W:B)	3000K (W:C)	3500K (W:D)	4000K (W:E)	5000K (W:F)	5700K (W:G)	6500K (W:H)	12000K (W:I)	KIRMIZI (W:J)	YEŞİL (W:K)	MAVİ (W:L)	AMBER (W:M)	RGB (W:N)
----------------	----------------	----------------	----------------	----------------	----------------	----------------	----------------	-----------------	------------------	----------------	---------------	----------------	--------------

GÖVDE RENK SEÇENEKLERİ (X)  
BODY COLOR OPTIONS

Aluminum Anodizing (X:0)	Anthracite Grey (X:1)	White (X:2)	Black (X:3)	Inox (X:5)
--------------------------------	-----------------------------	----------------	----------------	---------------


LED SEÇENEKLERİ (Y)  
LED OPTIONS

Mt/60 Led (Y:0)	Mt/84 Led (Y:2)	Mt/120 Led (Y:1)
--------------------	--------------------	---------------------

GERİLİM SEÇENEKLERİ (Z)  
VOLTAGE OPTIONS

12VDC (Z:0)	24VDC (Z:1)
----------------	----------------

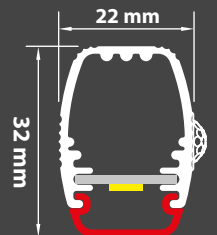
## VİVO LEDLİ ASKI PROFİL PIR SENSÖRLÜ (ÜSTDEN BAĞLANTILI FLANŞ) VIVO LED HANGER PROFILE WITH PIR SENSOR (OVERHEAD FLANGE)



- Akım, Güç ve Işık Akısı bilgileri 1 metre ürüne göre hesaplanmıştır.
- Gövde rengi alüminyum eloksaldır.
- Projeye göre özel renk üretilmektedir.
- Difüzör polikarbonuttur.
- Projeye göre özel ölçülerde üretilmektedir.
- Projeye göre özel volt ve led seçenekleriyle üretilmektedir.
- Projeye özel kablolama yapılmaktadır.
- Ürün isteğe göre sensörsüz veya pır hareket sensörlü olarak üretilebilmektedir.
- 1,5 metrenin üzerinde olan ürünlerde ara destek parçası kullanılması önerilmektedir.
- Current, Power and Luminous Flux information is calculated for one-meter product.
- The body color is aluminum anodized.
- Special color is produced for the project.
- The diffuser is polycarbonate.
- It is produced in project-specific sizes.
- It is produced with project-specific volt and LED options.
- Wiring is made specific to project.
- The product can be customized with no sensors or with PIR motion sensors.
- It is recommended to use a mid-support piece for products over 1.5 meters.

İŞIK RENGİ Light Color	LED/MT Led/Mt	GERİLİM Voltage	AKIM Current	GÜÇ Power	İŞIK AKISI Luminance
SICAK BEYAZ (3000K)	60 LED/Mt	12 VDC	0,6 A	7,2 W	750 lm
		24 VDC	0,3 A	7,2 W	750 lm
NATUREL BEYAZ (4000K)	84 LED/Mt	12 VDC	0,84 A	10 W	1050 lm
		24 VDC	0,42 A	10 W	1050 lm
SOĞUK BEYAZ (6500K)	120 LED/Mt	12 VDC	1,2 A	14,4 W	1500 lm
		24 VDC	0,6 A	14,4 W	1500 lm

ARA BAĞLANTI  
ELEMANI



LED

IP20



CE

Ürün Kodu / Product Code

4030.WX.YZ.1000 (PIR SENSÖRLÜ)

4034.WX.YZ.1000 (SENSÖRSÜZ)

İŞIK RENK SEÇENEKLERİ (W)

LIGHT COLOR OPTIONS

2200K (W:A)	2700K (W:B)	3000K (W:C)	3500K (W:D)	4000K (W:E)	5000K (W:F)	5700K (W:G)	6500K (W:H)	12000K (W:I)	KIRMIZI (W:J)	YEŞİL (W:K)	MAVİ (W:L)	AMBER (W:M)	RGB (W:N)
----------------	----------------	----------------	----------------	----------------	----------------	----------------	----------------	-----------------	------------------	----------------	---------------	----------------	--------------

GÖVDE RENK SEÇENEKLERİ (X)  
BODY COLOR OPTIONS

Aluminum Anodizing (X:0)	Anthracite Grey (X:1)	White (X:2)	Black (X:3)	Inox (X:5)
--------------------------------	-----------------------------	----------------	----------------	---------------

LED SEÇENEKLERİ (Y)  
LED OPTIONS


Mt/60 Led (Y:0)	Mt/84 Led (Y:2)	Mt/120 Led (Y:1)
--------------------	--------------------	---------------------

GERİLİM SEÇENEKLERİ (Z)  
VOLTAGE OPTIONS

12VDC (Z:0)	24VDC (Z:1)
----------------	----------------

## VİVO LEDLİ ASKI PROFİL (YANDAN BAĞLANTILI FLANŞ)

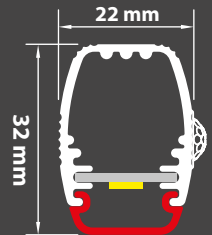
### VIVO LED HANGER PROFILE (SIDE-MOUNTED FLANGE)



- Akım, Güç ve Işık Akısı bilgileri 1 metre ürüne göre hesaplanmıştır.
- Gövde rengi alüminyum eloksaldır.
- Projeye göre özel renk üretilmektedir.
- Difüzör polikarbonuttur.
- Projeye göre özel ölçülerde üretilmektedir.
- Projeye göre özel volt ve led seçenekleriyle üretilmektedir.
- Projeye özel kablolama yapılmaktadır.
- Ürün isteğe göre sensörsüz veya pır hareket sensörlü olarak üretilebilmektedir.
- 1,5 metrenin üzerinde olan ürünlerde ara destek parçası kullanılması önerilmektedir.
- Current, Power and Luminous Flux information is calculated for one-meter product.
- The body color is aluminum anodized.
- Special color is produced for the project.
- The diffuser is polycarbonate.
- It is produced in project-specific sizes.
- It is produced with project-specific volt and LED options.
- Wiring is made specific to project.
- The product can be customized with no sensors or with PIR motion sensors.
- It is recommended to use a mid-support piece for products over 1.5 meters.

İŞIK RENGİ Light Color	LED/MT Led/Mt	GERİLİM Voltage	AKIM Current	GÜÇ Power	İŞIK AKISI Luminance
SICAK BEYAZ (3000K)	60 LED/Mt	12 VDC	0,6 A	7,2 W	750 lm
		24 VDC	0,3 A	7,2 W	750 lm
NATUREL BEYAZ (4000K)	84 LED/Mt	12 VDC	0,84 A	10 W	1050 lm
		24 VDC	0,42 A	10 W	1050 lm
SOĞUK BEYAZ (6500K)	120 LED/Mt	12 VDC	1,2 A	14,4 W	1500 lm
		24 VDC	0,6 A	14,4 W	1500 lm

ARA BAĞLANTI  
ELEMANI




LED

IP20



CE



#### GÖVDE RENK SEÇENEKLERİ (X) BODY COLOR OPTIONS

Aluminum Anodizing (X:0)	Anthracite Grey (X:1)	White (X:2)	Black (X:3)	Inox (X:5)
--------------------------	-----------------------	-------------	-------------	------------

#### LED SEÇENEKLERİ (Y) LED OPTIONS

Mt/60 Led (Y:0)	Mt/84 Led (Y:2)	Mt/120 Led (Y:1)
-----------------	-----------------	------------------

#### GERİLİM SEÇENEKLERİ (Z) VOLTAGE OPTIONS


12VDC (Z:0)	24VDC (Z:1)
-------------	-------------

#### İŞIK RENK SEÇENEKLERİ (W) LIGHT COLOR OPTIONS

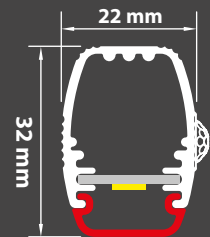
2200K (W:A)	2700K (W:B)	3000K (W:C)	3500K (W:D)	4000K (W:E)	5000K (W:F)	5700K (W:G)	6500K (W:H)	12000K (W:I)	KIRMIZI (W:J)	YEŞİL (W:K)	MAVİ (W:L)	AMBER (W:M)	RGB (W:N)
-------------	-------------	-------------	-------------	-------------	-------------	-------------	-------------	--------------	---------------	-------------	------------	-------------	-----------

Ürün Kodu / Product Code  
4031.WX.YZ.1000

## VİVO PİLLİ LEDLİ ASKI PROFİL (YANDAN BAĞLANTILI FLANŞ) VIVO BATTERY POWERED LED HANGER PROFILE (SIDE-MOUNTED FLANGE)



- Gövde rengi alüminyum eloksaldır.
- Projeye göre özel renk üretilmektedir.
- Difüzör polikarbonuttur.
- Projeye göre özel ölçülerde üretilmektedir.
- Ürün sıcak beyaz, naturel beyaz, soğuk beyaz, olarak üretilmektedir.
- Ürün 4x1,5V AA pil ile çalışır.
- Ürün üzerinde metrede 16 led bulunmaktadır.
- The body color is aluminum anodized.
- Special color is produced for the project.
- The diffuser is polycarbonate.
- It is produced in project-specific sizes.
- The product is produced as warm white, natural white, and cold white.
- The product is powered by 4x1.5V AA battery.
- There are 16 LEDs per meter on the product.









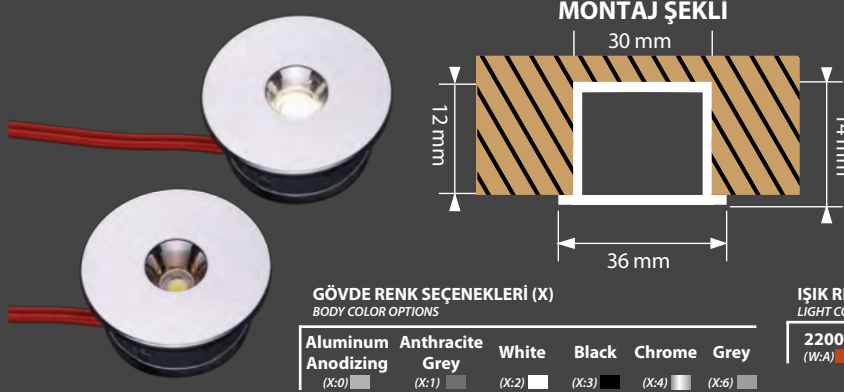


# SPOT LEDLER

## SPOT LED LIGHTS



## ALFA PLASTİK GÖMME POWER LED SPOT ALFA RECESSED PLASTIC POWER LED SPOT



<b>ÜRÜN KODU</b> PRODUCT CODE	<b>AÇI</b> ANGLE	
100.002.WX	130°	
<b>GERİLİM</b> Voltage	<b>AKIM</b> Current	<b>GÜÇ</b> Power
12 VDC	0,1 A	1 W
24 VDC	0,05 A	1 W

## ALFA PLASTİK POWER LED APLİK AYAĞI ALFA POWER LED WALL SCONCE



Görseldeki spot led ürüne dahil değildir.

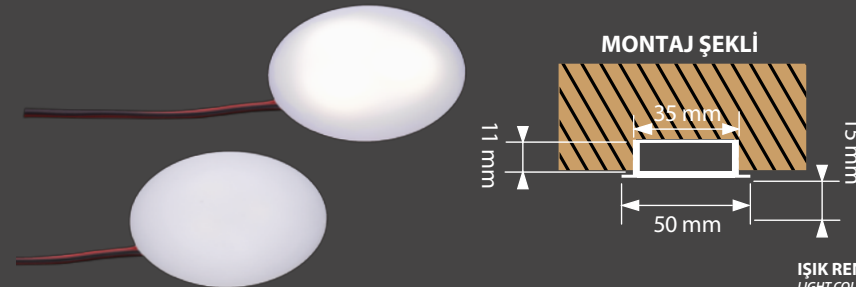
<b>ÜRÜN KODU</b> PRODUCT CODE	<b>AÇI</b> ANGLE
101.008.X	---

### GÖVDE RENK SEÇENEKLERİ (X)

BODY COLOR OPTIONS

Aluminum Anodizing (X:0)	Anthracite Grey (X:1)	White (X:2)	Black (X:3)	Chrome (X:4)	Grey (X:6)
--------------------------	-----------------------	-------------	-------------	--------------	------------

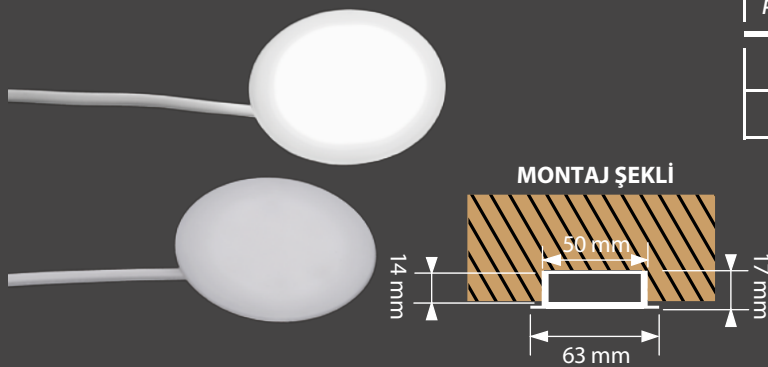
## SOLAR MİNİ LED SPOT 12V. SOLAR MINI LED SPOTLIGHT 12V.



### ÜRÜN KODU (PRODUCT CODE): 100.010.2X

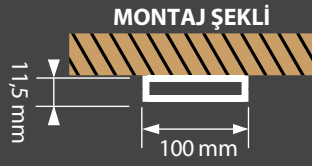

<b>GERİLİM</b> Voltage	<b>AKIM</b> Current	<b>GÜÇ</b> Power
12 VDC	0,065 A	0,78 W

## SOLAR LED SPOT SOLAR LED SPOTLIGHT



<b>ÜRÜN KODU</b> Product Code	<b>GERİLİM</b> Voltage	<b>AKIM</b> Current	<b>GÜÇ</b> Power
100.011.X2	220 VAC	---	2,5 W
100.021.X2	12 VDC	0.166 A	2 W

## DOMİNO KARE SPOT DOMINO SQUARE SPOT



### GÖVDE RENK SEÇENEKLERİ (X) BODY COLOR OPTIONS

Aluminum Anodizing (X:0)	Anthracite Grey (X:1)	White (X:2)	Black (X:3)	Chrome (X:4)	Grey (X:6)
--------------------------	-----------------------	-------------	-------------	--------------	------------

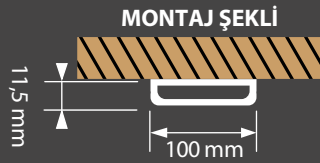

## ÜRÜN KODU (PRODUCT CODE): 100.014.WX

GERİLİM Voltage	AKIM Current	GÜÇ Power
12 VDC	0,08 A	0,96 W

### İŞIK RENK SEÇENEKLERİ (W) LIGHT COLOR OPTIONS

2200K (W:A)	2700K (W:B)	3000K (W:C)	3500K (W:D)	4000K (W:E)	5000K (W:F)	5700K (W:G)	6500K (W:H)	12000K (W:I)
-------------	-------------	-------------	-------------	-------------	-------------	-------------	-------------	--------------

## DOMİNO KARE RADÜSLÜ SPOT DOMINO SQUARE RADIUS SPOT



### GÖVDE RENK SEÇENEKLERİ (X) BODY COLOR OPTIONS

Aluminum Anodizing (X:0)	Anthracite Grey (X:1)	White (X:2)	Black (X:3)	Chrome (X:4)	Grey (X:6)
--------------------------	-----------------------	-------------	-------------	--------------	------------

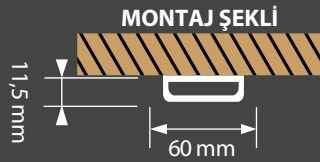

## ÜRÜN KODU (PRODUCT CODE): 100.015.WX

GERİLİM Voltage	AKIM Current	GÜÇ Power
12 VDC	0,08 A	0,96 W

### İŞIK RENK SEÇENEKLERİ (W) LIGHT COLOR OPTIONS

2200K (W:A)	2700K (W:B)	3000K (W:C)	3500K (W:D)	4000K (W:E)	5000K (W:F)	5700K (W:G)	6500K (W:H)	12000K (W:I)
-------------	-------------	-------------	-------------	-------------	-------------	-------------	-------------	--------------

## DOMİNO KÜÇÜK KARE RADÜSLÜ SPOT DOMINO SMALL SQUARE RADIUS SPOT



### GÖVDE RENK SEÇENEKLERİ (X) BODY COLOR OPTIONS

Aluminum Anodizing (X:0)	Anthracite Grey (X:1)	White (X:2)	Black (X:3)	Chrome (X:4)	Grey (X:6)
--------------------------	-----------------------	-------------	-------------	--------------	------------

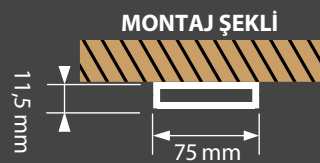
## ÜRÜN KODU (PRODUCT CODE): 100.016.WX

GERİLİM Voltage	AKIM Current	GÜÇ Power
12 VDC	0,04 A	0,48 W

### İŞIK RENK SEÇENEKLERİ (W) LIGHT COLOR OPTIONS

2200K (W:A)	2700K (W:B)	3000K (W:C)	3500K (W:D)	4000K (W:E)	5000K (W:F)	5700K (W:G)	6500K (W:H)	12000K (W:I)
-------------	-------------	-------------	-------------	-------------	-------------	-------------	-------------	--------------

## GAMA İNCE LED SPOT GAMA SLIM LED SPOT



### GÖVDE RENK SEÇENEKLERİ (X) BODY COLOR OPTIONS

Aluminum Anodizing (X:0)	Anthracite Grey (X:1)	White (X:2)	Black (X:3)	Chrome (X:4)	Grey (X:6)
--------------------------	-----------------------	-------------	-------------	--------------	------------

## ÜRÜN KODU (PRODUCT CODE): 100.017.WX

GERİLİM Voltage	AKIM Current	GÜÇ Power
12 VDC	0,11 A	1,32 W

### İŞIK RENK SEÇENEKLERİ (W) LIGHT COLOR OPTIONS

2200K (W:A)	2700K (W:B)	3000K (W:C)	3500K (W:D)	4000K (W:E)	5000K (W:F)	5700K (W:G)	6500K (W:H)	12000K (W:I)
-------------	-------------	-------------	-------------	-------------	-------------	-------------	-------------	--------------

## ETA AYNA YANI LED SPOT ETA LED SPOT FOR MIRROR



### GÖVDE RENK SEÇENEKLERİ (X) BODY COLOR OPTIONS

Aluminum Anodizing (X:0)	Anthracite Grey (X:1)	White (X:2)	Black (X:3)	Chrome (X:4)	Grey (X:6)
--------------------------	-----------------------	-------------	-------------	--------------	------------

### İŞIK RENK SEÇENEKLERİ (W) LIGHT COLOR OPTIONS

2200K (W:A)	2700K (W:B)	3000K (W:C)	3500K (W:D)	4000K (W:E)	5000K (W:F)	5700K (W:G)	6500K (W:H)	12000K (W:I)
-------------	-------------	-------------	-------------	-------------	-------------	-------------	-------------	--------------

ÜRÜN KODU PRODUCT CODE	GERİLİM Voltage
100.012.WX	12 VDC
100.013.WX	220 VAC

GERİLİM Voltage	AKIM Current	GÜÇ Power
12 VDC	0,11 A	1,32 W
220 VAC	---	---



## TEZGAH ÜSTÜ ÜÇGEN PRİZ MODÜLÜ COUNTERTOP TRIANGLE SOCKET MODULE



ÜRÜN KODU (PRODUCT CODE): 100.019

GERİLİM Voltage	AKIM Current	GÜÇ Power
220 VAC	---	2,5 W

## TEZGAH ÜSTÜ ÜÇGEN LEDLİ PRİZ MODÜLÜ COUNTERTOP TRIANGLE LED SOCKET MODULE



ÜRÜN KODU (PRODUCT CODE): 100.020

GERİLİM Voltage	AKIM Current	GÜÇ Power
220 VAC	---	2,5 W

GÖVDE RENK SEÇENEKLERİ (X)  
BODY COLOR OPTIONS

Paslanmaz

İŞIK RENK SEÇENEKLERİ (W)  
LIGHT COLOR OPTIONS

2200K (W:A) 2700K (W:B) 3000K (W:C) 3500K (W:D) 4000K (W:E) 5000K (W:F) 5700K (W:G) 6500K (W:H) 12000K (W:I)

## TEZGAH ÜSTÜ ÜÇGEN LEDLİ MODÜL COUNTERTOP TRIANGLE LED MODULE



ÜRÜN KODU (PRODUCT CODE): 100.021

GERİLİM Voltage	AKIM Current	GÜÇ Power
220 VAC	---	2,5 W

GÖVDE RENK SEÇENEKLERİ (X)  
BODY COLOR OPTIONS

Paslanmaz

İŞIK RENK SEÇENEKLERİ (W)  
LIGHT COLOR OPTIONS

2200K (W:A) 2700K (W:B) 3000K (W:C) 3500K (W:D) 4000K (W:E) 5000K (W:F) 5700K (W:G) 6500K (W:H) 12000K (W:I)





# LEDLI AYNALAR VE APLIKLER

## LED MIRRORS AND WALL SCONCE LIGHTING



## VİYOLA KARE AÇILI LEDLİ AYNA VIYOLA SQUARE ANGLE LED MIRROR



ÜRÜN KODU Product Code	ÖLÇÜ (L) Dimensions	GÜÇ Power	GERİLİM Voltage
SENSÖRSÜZ SENSORLESS	3001.WX.00.2400	50X70 cm	30 W
	3001.WX.00.3100	85X70 cm	37 W
	3001.WX.00.3800	120X70 cm	46 W
POWER SİMGELİ POWER SYMBOL	3001.WX.10.2400	50X70 cm	30 W
	3001.WX.10.3100	85X70 cm	37 W
	3001.WX.10.3800	120X70 cm	46 W
NOKTA SİMGELİ DOT SYMBOL	3001.WX.20.2400	50X70 cm	30 W
	3001.WX.20.3100	85X70 cm	37 W
	3001.WX.20.3800	120X70 cm	46 W
HOMOJEN 1 KEY HOMOGENEOUS 1 KEY	3001.WX.30.2400	50X70 cm	30 W
	3001.WX.30.3100	85X70 cm	37 W
	3001.WX.30.3800	120X70 cm	46 W
HOMOJEN 2 KEY HOMOGENEOUS 2 KEY	3001.WX.41.2400	50X70 cm	30 W
	3001.WX.41.3100	85X70 cm	37 W
	3001.WX.41.3800	120X70 cm	46 W

Projeye göre özel ölçüde üretilmektedir.  
Custom-made according to the project.

### İŞIK RENK SEÇENEKLERİ (W)

LIGHT COLOR OPTIONS

2200K (W:A)	2700K (W:B)	3000K (W:C)	3500K (W:D)	4000K (W:E)	5000K (W:F)	5700K (W:G)	6500K (W:H)	12000K (W:I)
-------------	-------------	-------------	-------------	-------------	-------------	-------------	-------------	--------------

### GÖVDE RENK SEÇENEKLERİ (X)

BODY COLOR OPTIONS

ALUMINUM ANODIZING (X:0)	BLACK (X:3)	INOX (X:5)	NONE (X:9)
--------------------------	-------------	------------	------------

### SENSÖR SEÇENEKLERİ (T)

SENSOR OPTIONS

SENSÖRSÜZ (T:0)	POWER SİMGELİ (T:1)	NOKTA SİMGELİ (T:2)	HOMOJEN 1 KEY (T:3)	HOMOJEN 2 KEY (T:4)
-----------------	---------------------	---------------------	---------------------	---------------------



## VİYOLA OVAL AÇILI LEDLİ AYNA VIYOLA ELLIPTICAL ANGLE LED MIRROR



ÜRÜN KODU Product Code	ÖLÇÜ (L) Dimensions	GÜÇ Power	GERİLİM Voltage
SENSÖRSÜZ SENSORLESS	3002.WX.00.2400	50X70 cm	30 W
	3002.WX.00.3100	85X70 cm	37 W
	3002.WX.00.3800	120X70 cm	46 W
POWER SİMGELİ POWER SYMBOL	3002.WX.10.2400	50X70 cm	30 W
	3002.WX.10.3100	85X70 cm	37 W
	3002.WX.10.3800	120X70 cm	46 W
NOKTA SİMGELİ DOT SYMBOL	3002.WX.20.2400	50X70 cm	30 W
	3002.WX.20.3100	85X70 cm	37 W
	3002.WX.20.3800	120X70 cm	46 W
HOMOJEN 1 KEY HOMOGENEOUS 1 KEY	3002.WX.30.2400	50X70 cm	30 W
	3002.WX.30.3100	85X70 cm	37 W
	3002.WX.30.3800	120X70 cm	46 W
HOMOJEN 2 KEY HOMOGENEOUS 2 KEY	3002.WX.41.2400	50X70 cm	30 W
	3002.WX.41.3100	85X70 cm	37 W
	3002.WX.41.3800	120X70 cm	46 W

Projeye göre özel ölçüde üretilmektedir.  
Custom-made according to the project.

### İŞIK RENK SEÇENEKLERİ (W)

LIGHT COLOR OPTIONS

2200K (W:A)	2700K (W:B)	3000K (W:C)	3500K (W:D)	4000K (W:E)	5000K (W:F)	5700K (W:G)	6500K (W:H)	12000K (W:I)
-------------	-------------	-------------	-------------	-------------	-------------	-------------	-------------	--------------

### GÖVDE RENK SEÇENEKLERİ (X)

BODY COLOR OPTIONS

ALUMINUM ANODIZING (X:0)	BLACK (X:3)	INOX (X:5)	NONE (X:9)
--------------------------	-------------	------------	------------

### SENSÖR SEÇENEKLERİ (T)


SENSOR OPTIONS

SENSÖRSÜZ (T:0)	POWER SİMGELİ (T:1)	NOKTA SİMGELİ (T:2)	HOMOJEN 1 KEY (T:3)	HOMOJEN 2 KEY (T:4)
-----------------	---------------------	---------------------	---------------------	---------------------





## ARYA YUVARLAK LEDLİ AYNA ARYA ROUND LED MIRROR



ÜRÜN KODU Product Code	ÖLÇÜ (L) Dimensions	GÜÇ Power	GERİLİM Voltage
SENSÖRSÜZ SENSORLESS	3003.WX.00.2400	Ø 60 cm	30 W
	3003.WX.00.3100	Ø 80 cm	37 W
	3003.WX.00.3800	Ø 100 cm	46 W
POWER SİMGELİ POWER SYMBOL	3003.WX.10.2400	Ø 60 cm	30 W
	3003.WX.10.3100	Ø 80 cm	37 W
	3003.WX.10.3800	Ø 100 cm	46 W
NOKTA SİMGELİ DOT SYMBOL	3003.WX.20.2400	Ø 60 cm	30 W
	3003.WX.20.3100	Ø 80 cm	37 W
	3003.WX.20.3800	Ø 100 cm	46 W
HOMOJEN 1 KEY HOMOGENEOUS 1 KEY	3003.WX.30.2400	Ø 60 cm	30 W
	3003.WX.30.3100	Ø 80 cm	37 W
	3003.WX.30.3800	Ø 100 cm	46 W
HOMOJEN 2 KEY HOMOGENEOUS 2 KEY	3003.WX.41.2400	Ø 60 cm	30 W
	3003.WX.41.3100	Ø 80 cm	37 W
	3003.WX.41.3800	Ø 100 cm	46 W

Projeye göre özel ölçüde üretilmektedir.  
Projeye göre özel kumlama yapılabilir.

Custom-made according to the project.  
Custom sandblasting can be done according to the project.

### İŞIK RENK SEÇENEKLERİ (W) LIGHT COLOR OPTIONS

2200K (W:A)	2700K (W:B)	3000K (W:C)	3500K (W:D)	4000K (W:E)	5000K (W:F)	5700K (W:G)	6500K (W:H)	12000K (W:I)
-------------	-------------	-------------	-------------	-------------	-------------	-------------	-------------	--------------

### GÖVDE RENK SEÇENEKLERİ (X) BODY COLOR OPTIONS

ALUMINUM ANODIZING (X:0)	BLACK (X:3)	INOX (X:5)	NONE (X:9)
--------------------------	-------------	------------	------------

### SENSÖR SEÇENEKLERİ (T) SENSOR OPTIONS

SENSÖRSÜZ (T:0)	POWER SİMGELİ (T:1)	NOKTA SİMGELİ (T:2)	HOMOJEN 1 KEY (T:3)	HOMOJEN 2 KEY (T:4)
-----------------	---------------------	---------------------	---------------------	---------------------



## ARYA DİKDÖRTGEN LEDLİ AYNA ARYA RECTANGULAR LED MIRROR



ÜRÜN KODU Product Code	ÖLÇÜ (L) Dimensions	GÜÇ Power	GERİLİM Voltage
SENSÖRSÜZ SENSORLESS	3004.WX.00.2400	50X70 cm	30 W
	3004.WX.00.3100	85X70 cm	37 W
	3004.WX.00.3800	120X70 cm	46 W
POWER SİMGELİ POWER SYMBOL	3004.WX.10.2400	50X70 cm	30 W
	3004.WX.10.3100	85X70 cm	37 W
	3004.WX.10.3800	120X70 cm	46 W
NOKTA SİMGELİ DOT SYMBOL	3004.WX.20.2400	50X70 cm	30 W
	3004.WX.20.3100	85X70 cm	37 W
	3004.WX.20.3800	120X70 cm	46 W
HOMOJEN 1 KEY HOMOGENEOUS 1 KEY	3004.WX.30.2400	50X70 cm	30 W
	3004.WX.30.3100	85X70 cm	37 W
	3004.WX.30.3800	120X70 cm	46 W
HOMOJEN 2 KEY HOMOGENEOUS 2 KEY	3004.WX.41.2400	50X70 cm	30 W
	3004.WX.41.3100	85X70 cm	37 W
	3004.WX.41.3800	120X70 cm	46 W

Projeye göre özel ölçüde üretilmektedir.  
Projeye göre özel kumlama yapılabilir.

Custom-made according to the project.  
Custom sandblasting can be done according to the project.

### İŞIK RENK SEÇENEKLERİ (W) LIGHT COLOR OPTIONS

2200K (W:A)	2700K (W:B)	3000K (W:C)	3500K (W:D)	4000K (W:E)	5000K (W:F)	5700K (W:G)	6500K (W:H)	12000K (W:I)
-------------	-------------	-------------	-------------	-------------	-------------	-------------	-------------	--------------

### GÖVDE RENK SEÇENEKLERİ (X) BODY COLOR OPTIONS


ALUMINUM ANODIZING (X:0)	BLACK (X:3)	INOX (X:5)	NONE (X:9)
--------------------------	-------------	------------	------------

### SENSÖR SEÇENEKLERİ (T) SENSOR OPTIONS

SENSÖRSÜZ (T:0)	POWER SİMGELİ (T:1)	NOKTA SİMGELİ (T:2)	HOMOJEN 1 KEY (T:3)	HOMOJEN 2 KEY (T:4)
-----------------	---------------------	---------------------	---------------------	---------------------



## MERİÇ APLİK MERIC WALL SCNCE



### GÖVDE RENK SEÇENEKLERİ (X) BODY COLOR OPTIONS

Aluminum Anodizing	Anthracite Grey	White	Black	Chrome	Grey
(X:0)	(X:1)	(X:2)	(X:3)	(X:4)	(X:6)

### İŞIK RENK SEÇENEKLERİ (W) LIGHT COLOR OPTIONS

2200K (W:A)	2700K (W:B)	3000K (W:C)	3500K (W:D)	4000K (W:E)	5000K (W:F)	5700K (W:G)	6500K (W:H)	12000K (W:I)
-------------	-------------	-------------	-------------	-------------	-------------	-------------	-------------	--------------


ÜRÜN KODU Product Code	ÖLÇÜ (L) Dimensions	GERİLİM Voltage	GÜÇ Power
200.001.WX	L=30 cm	220 VAC	2,5 W
200.002.WX	L=40 cm	220 VAC	3,3 W
200.003.WX	L=50 cm	220 VAC	4,2 W
200.004.WX	L=60 cm	220 VAC	5 W

Ürün banyo gibi nemli ortamlarda kullanılmaya uygun tasarlanmıştır.

The product design is suitable for humid environments such as bathrooms.



## MERCAN APLİK MERCAN WALL SCNCE



### GÖVDE RENK SEÇENEKLERİ (X) BODY COLOR OPTIONS

Aluminum Anodizing	Anthracite Grey	White	Black	Chrome	Grey
(X:0)	(X:1)	(X:2)	(X:3)	(X:4)	(X:6)

### İŞIK RENK SEÇENEKLERİ (W) LIGHT COLOR OPTIONS

2200K (W:A)	2700K (W:B)	3000K (W:C)	3500K (W:D)	4000K (W:E)	5000K (W:F)	5700K (W:G)	6500K (W:H)	12000K (W:I)
-------------	-------------	-------------	-------------	-------------	-------------	-------------	-------------	--------------


ÜRÜN KODU Product Code	ÖLÇÜ (L) Dimensions	GERİLİM Voltage	GÜÇ Power
200.005.WX	L=30 cm	220 VAC	2,5 W
200.006.WX	L=40 cm	220 VAC	3,3 W
200.007.WX	L=50 cm	220 VAC	4,2 W
200.008.WX	L=60 cm	220 VAC	5 W

Ürün banyo gibi nemli ortamlarda kullanılmaya uygun tasarlanmıştır.

The product design is suitable for humid environments such as bathrooms.



## NEHIR APLİK NEHIR WALL SCNCE



### GÖVDE RENK SEÇENEKLERİ (X) BODY COLOR OPTIONS

Aluminum Anodizing	Anthracite Grey	White	Black	Chrome	Grey
(X:0)	(X:1)	(X:2)	(X:3)	(X:4)	(X:6)

### İŞIK RENK SEÇENEKLERİ (W) LIGHT COLOR OPTIONS

2200K (W:A)	2700K (W:B)	3000K (W:C)	3500K (W:D)	4000K (W:E)	5000K (W:F)	5700K (W:G)	6500K (W:H)	12000K (W:I)
-------------	-------------	-------------	-------------	-------------	-------------	-------------	-------------	--------------

ÜRÜN KODU Product Code	ÖLÇÜ(L) Dimensions	GERİLİM Voltage	GÜÇ Power
200.009.WX	L=30 cm	220 VAC	2,5 W
200.010.WX	L=40 cm	220 VAC	3,3 W
200.011.WX	L=50 cm	220 VAC	4,2 W
200.012.WX	L=60 cm	220 VAC	5 W

Ürün banyo gibi nemli ortamlarda kullanılmaya uygun tasarlanmıştır.

The product design is suitable for humid environments such as bathrooms.





MERİÇ APLİK



A hand is shown holding a strip of LED lights against a wooden board. The strip has several yellow LEDs and is labeled with 'P1', 'P2', and 'P3'. The background is a dark grey surface with a large yellow and green geometric overlay. The text 'SERIT LEDLER' is written in white, bold, uppercase letters, and 'STRIP LEDS' is written in white, bold, uppercase letters with a yellow underline.

# SERIT LEDLER

## STRIP LEDS

## 5MM 12V.-24V. MT/60 LED İÇ MEKAN ŞERİT LED 5MM 12V.-24V. MT/60 LED INDOOR LED STRIP



Tablodaki bilgiler 1 metre ürüne göre hesaplanmıştır.  
Projeye özel kablolama yapılmaktadır.  
Projeye özel metrajda şerit led üretimi yapılmaktadır.  
Projeye özel ışık rengi ve kelvin değerlerinde üretilmektedir.  
Projeye göre özel volt ve led seçenekleriyle üretilmektedir.

The information in the table is calculated for the one-meter product.  
Wiring is made specific to project.  
The LED strip is produced in the project-specific quantity.  
It is produced in project-specific color light and kelvin values.  
It is produced with project-specific volt and LED options.

ÜRÜN KODU PRODUCT CODE	LED/MT LED/MT	LED TİPİ LED TYPE	RENK COLOR	AKIM CURRENT	GERİLİM VOLTAGE	GÜÇ POWER	IP SINIF IP CLASS	IŞIK AKISI LUMINANCE
2835.0520.6012.3000	Mt/60 LED	2835	3000K	600 mA	12VDC	7,2 W	IP 20	750 lm
2835.0520.6012.4000	Mt/60 LED	2835	4000K	600 mA	12VDC	7,2W	IP 20	750 lm
2835.0520.6012.6500	Mt/60 LED	2835	6500K	600 mA	12VDC	7,2 W	IP 20	750 lm
2835.0520.6024.3000	Mt/60 LED	2835	3000K	300 mA	24VDC	7,2 W	IP 20	750 lm
2835.0520.6024.4000	Mt/60 LED	2835	4000K	300 mA	24VDC	7,2 W	IP 20	750 lm
2835.0520.6024.6500	Mt/60 LED	2835	6500K	300 mA	24VDC	7,2 W	IP 20	750 lm

## 5MM 12V.-24V. MT/120 LED İÇ MEKAN ŞERİT LED 5MM 12V.-24V. MT/120 LED INDOOR LED STRIP



Tablodaki bilgiler 1 metre ürüne göre hesaplanmıştır.  
Projeye özel kablolama yapılmaktadır.  
Projeye özel metrajda şerit led üretimi yapılmaktadır.  
Projeye özel ışık rengi ve kelvin değerlerinde üretilmektedir.  
Projeye göre özel volt ve led seçenekleriyle üretilmektedir.

The information in the table is calculated for the one-meter product.  
Wiring is made specific to project.  
The LED strip is produced in the project-specific quantity.  
It is produced in project-specific color light and kelvin values.  
It is produced with project-specific volt and LED options.

ÜRÜN KODU PRODUCT CODE	LED/MT LED/MT	LED TİPİ LED TYPE	RENK COLOR	AKIM CURRENT	GERİLİM VOLTAGE	GÜÇ POWER	IP SINIF IP CLASS	IŞIK AKISI LUMINANCE
2835.0520.1212.3000	Mt/120 LED	2835	3000K	800 mA	12VDC	9,6 W	IP 20	1000 lm
2835.0520.1212.4000	Mt/120 LED	2835	4000K	800 mA	12VDC	9,6 W	IP 20	1000 lm
2835.0520.1212.6500	Mt/120 LED	2835	6500K	800 mA	12VDC	9,6 W	IP 20	1000 lm
2835.0520.1224.3000	Mt/120 LED	2835	3000K	400 mA	24VDC	9,6 W	IP 20	1000 lm
2835.0520.1224.4000	Mt/120 LED	2835	4000K	400 mA	24VDC	9,6 W	IP 20	1000 lm
2835.0520.1224.6500	Mt/120 LED	2835	6500K	400 mA	24VDC	9,6 W	IP 20	1000 lm

## 10MM 12V.-24V. MT/60 LED İÇ MEKAN ŞERİT LED 10MM 12V.-24V. MT/60 LED INDOOR LED STRIP



Tablodaki bilgiler 1 metre ürüne göre hesaplanmıştır.  
Projeye özel kablolama yapılmaktadır.  
Projeye özel metrajda şerit led üretimi yapılmaktadır.  
Projeye özel ışık rengi ve kelvin değerlerinde üretilmektedir.  
Projeye göre özel volt ve led seçenekleriyle üretilmektedir.

The information in the table is calculated for the one-meter product.  
Wiring is made specific to project.  
The LED strip is produced in the project-specific quantity.  
It is produced in project-specific color light and kelvin values.  
It is produced with project-specific volt and LED options.

ÜRÜN KODU PRODUCT CODE	LED/MT LED/MT	LED TİPİ LED TYPE	RENK COLOR	AKIM CURRENT	GERİLİM VOLTAGE	GÜÇ POWER	IP SINIF IP CLASS	IŞIK AKISI LUMINANCE
2835.1020.6012.3000	Mt/60 LED	2835	3000K	600 mA	12VDC	7,2 W	IP 20	750 lm
2835.1020.6012.4000	Mt/60 LED	2835	4000K	600 mA	12VDC	7,2 W	IP 20	750 lm
2835.1020.6012.6500	Mt/60 LED	2835	6500K	600 mA	12VDC	7,2 W	IP 20	750 lm
2835.1020.6024.3000	Mt/60 LED	2835	3000K	300 mA	24VDC	7,2 W	IP 20	750 lm
2835.1020.6024.4000	Mt/60 LED	2835	4000K	300 mA	24VDC	7,2 W	IP 20	750 lm
2835.1020.6024.6500	Mt/60 LED	2835	6500K	300 mA	24VDC	7,2 W	IP 20	750 lm

## 10MM 12V.-24V. MT/84 LED İÇ MEKAN ŞERİT LED 10MM 12V.-24V. MT/84 LED INDOOR LED STRIP



Tablodaki bilgiler 1 metre ürüne göre hesaplanmıştır.  
Projeye özel kablolama yapılmaktadır.  
Projeye özel metrajda şerit led üretimi yapılmaktadır.  
Projeye özel ışık rengi ve kelvin değerlerinde üretilmektedir.  
Projeye göre özel volt ve led seçenekleriyle üretilmektedir.

The information in the table is calculated for the one-meter product.  
Wiring is made specific to project.  
The LED strip is produced in the project-specific quantity.  
It is produced in project-specific color light and kelvin values.  
It is produced with project-specific volt and LED options.

ÜRÜN KODU PRODUCT CODE	LED/MT LED/MT	LED TİPİ LED TYPE	RENK COLOR	AKIM CURRENT	GERİLİM VOLTAGE	GÜÇ POWER	IP SINIF IP CLASS	IŞIK AKISI LUMINANCE
2835.1020.8412.3000	Mt/84 LED	2835	3000K	840 mA	12VDC	10 W	IP 20	1050 lm
2835.1020.8412.4000	Mt/84 LED	2835	4000K	840 mA	12VDC	10 W	IP 20	1050 lm
2835.1020.8412.6500	Mt/84 LED	2835	6500K	840 mA	12VDC	10 W	IP 20	1050 lm
2835.1020.8424.3000	Mt/84 LED	2835	3000K	420 mA	24VDC	10 W	IP 20	1050 lm
2835.1020.8424.4000	Mt/84 LED	2835	4000K	420 mA	24VDC	10 W	IP 20	1050 lm
2835.1020.8424.6500	Mt/84 LED	2835	6500K	420 mA	24VDC	10 W	IP 20	1050 lm

## 10MM 12V.-24V. MT/120 LED İÇ MEKAN ŞERİT LED 10MM 12V.-24V. MT/120 LED INDOOR LED STRIP



Tablodaki bilgiler 1 metre ürüne göre hesaplanmıştır.  
Projeye özel kablolama yapılmaktadır.  
Projeye özel metrajda şerit led üretimi yapılmaktadır.  
Projeye özel ışık rengi ve kelvin değerlerinde üretilmektedir.  
Projeye göre özel volt ve led seçenekleriyle üretilmektedir.

The information in the table is calculated for the one-meter product.  
Wiring is made specific to project.  
The LED strip is produced in the project-specific quantity.  
It is produced in project-specific color light and kelvin values.  
It is produced with project-specific volt and LED options.

ÜRÜN KODU PRODUCT CODE	LED/MT LED/MT	LED TİPİ LED TYPE	RENK COLOR	AKIM CURRENT	GERİLİM VOLTAGE	GÜÇ POWER	IP SINIF IP CLASS	IŞIK AKISI LUMINANCE
2835.1020.1212.3000	Mt/120 LED	2835	3000K	1200 mA	12VDC	14,4 W	IP 20	1500 lm
2835.1020.1212.4000	Mt/120 LED	2835	4000K	1200 mA	12VDC	14,4 W	IP 20	1500 lm
2835.1020.1212.6500	Mt/120 LED	2835	6500K	1200 mA	12VDC	14,4 W	IP 20	1500 lm
2835.1020.1224.3000	Mt/120 LED	2835	3000K	600 mA	24VDC	14,4 W	IP 20	1500 lm
2835.1020.1224.4000	Mt/120 LED	2835	4000K	600 mA	24VDC	14,4 W	IP 20	1500 lm
2835.1020.1224.6500	Mt/120 LED	2835	6500K	600 mA	24VDC	14,4 W	IP 20	1500 lm

## 12MM 12V.-24V. MT/168 LED 2 ÇİPLİ İÇ MEKAN ŞERİT LED 12MM 12V.-24V. MT/168 2-CHIP LED INDOOR LED STRIP



Tablodaki bilgiler 1 metre ürüne göre hesaplanmıştır.  
Projeye özel kablolama yapılmaktadır.  
Projeye özel metrajda şerit led üretimi yapılmaktadır.  
Projeye özel ışık rengi ve kelvin değerlerinde üretilmektedir.  
Projeye göre özel volt ve led seçenekleriyle üretilmektedir.

The information in the table is calculated for the one-meter product.  
Wiring is made specific to project.  
The LED strip is produced in the project-specific quantity.  
It is produced in project-specific color light and kelvin values.  
It is produced with project-specific volt and LED options.

ÜRÜN KODU PRODUCT CODE	LED/MT LED/MT	LED TİPİ LED TYPE	RENK COLOR	AKIM CURRENT	GERİLİM VOLTAGE	GÜÇ POWER	IP SINIF IP CLASS	IŞIK AKISI LUMINANCE
2835.1220.1612.3065	Mt/84 LED	2835	ÇİP 1 3000K	840 mA	12VDC	10 W	IP 20	1050 lm
	Mt/84 LED	2835	ÇİP 2 6500K	840 mA	12VDC	10 W	IP 20	1050 lm
2835.1220.1624.3065	Mt/84 LED	2835	ÇİP 1 3000K	420 mA	24VDC	10 W	IP 20	1050 lm
	Mt/84 LED	2835	ÇİP 2 6500K	420 mA	24VDC	10 W	IP 20	1050 lm

Şerit üzerinde 84 adet 3000 kelvin, 84 adet 6500 kelvin led vardır.

## FLEXYLED H4 12V.-24V. MT/120 LED

### FLEXYLED H4 12V.-24V. MT/120 LED

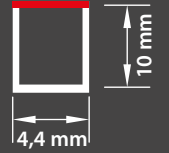


ÜRÜN KODU PRODUCT CODE	LED/MT LED/MT	LED TİPİ LED TYPE	RENK COLOR	AKIM CURRENT	GERİLİM VOLTAGE	GÜÇ POWER	IP SINIF IP CLASS	IŞIK AKISI LUMINANCE
N2835.0467.1212.3000	Mt/120 LED	2835	3000K	800 mA	12VDC	9,6 W	IP 67	1000 lm
N2835.0467.1212.4000	Mt/120 LED	2835	4000K	800 mA	12VDC	9,6 W	IP 67	1000 lm
N2835.0467.1212.6500	Mt/120 LED	2835	6500K	800 mA	12VDC	9,6 W	IP 67	1000 lm
N2835.0467.1224.3000	Mt/120 LED	2835	3000K	400 mA	24VDC	9,6 W	IP 67	1000 lm
N2835.0467.1224.4000	Mt/120 LED	2835	4000K	400 mA	24VDC	9,6 W	IP 67	1000 lm
N2835.0467.1224.6500	Mt/120 LED	2835	6500K	400 mA	24VDC	9,6 W	IP 67	1000 lm

Tablodaki bilgiler 1 metre ürüne göre hesaplanmıştır.  
Projeye özel kablolama yapılmaktadır.  
Projeye özel metrajda şerit led üretimi yapılmaktadır.  
Projeye özel ışık rengi ve kelvin değerlerinde üretilmektedir.  
Projeye göre özel volt ve led seçenekleriyle üretilmektedir.


The information in the table is calculated for the one-meter product.  
Wiring is made specific to project.  
The LED strip is produced in the project-specific quantity.  
It is produced in project-specific color light and kelvin values.  
It is produced with project-specific volt and LED options.

### MONTAJ ŞEKLİ



## FLEXYLED H8 12V.-24V. MT/120 LED

### FLEXYLED H8 12V.-24V. MT/120 LED

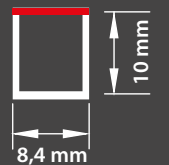


ÜRÜN KODU PRODUCT CODE	LED/MT LED/MT	LED TİPİ LED TYPE	RENK COLOR	AKIM CURRENT	GERİLİM VOLTAGE	GÜÇ POWER	IP SINIF IP CLASS	IŞIK AKISI LUMINANCE
N2835.0867.1212.3000	Mt/120 LED	2835	3000K	800 mA	12VDC	9,6 W	IP 67	1000 lm
N2835.0867.1212.4000	Mt/120 LED	2835	4000K	800 mA	12VDC	9,6 W	IP 67	1000 lm
N2835.0867.1212.6500	Mt/120 LED	2835	6500K	800 mA	12VDC	9,6 W	IP 67	1000 lm
N2835.0867.1224.3000	Mt/120 LED	2835	3000K	400 mA	24VDC	9,6 W	IP 67	1000 lm
N2835.0867.1224.4000	Mt/120 LED	2835	4000K	400 mA	24VDC	9,6 W	IP 67	1000 lm
N2835.0867.1224.6500	Mt/120 LED	2835	6500K	400 mA	24VDC	9,6 W	IP 67	1000 lm

Tablodaki bilgiler 1 metre ürüne göre hesaplanmıştır.  
Projeye özel kablolama yapılmaktadır.  
Projeye özel metrajda şerit led üretimi yapılmaktadır.  
Projeye özel ışık rengi ve kelvin değerlerinde üretilmektedir.  
Projeye göre özel volt ve led seçenekleriyle üretilmektedir.

The information in the table is calculated for the one-meter product.  
Wiring is made specific to project.  
The LED strip is produced in the project-specific quantity.  
It is produced in project-specific color light and kelvin values.  
It is produced with project-specific volt and LED options.

### MONTAJ ŞEKLİ





## FLEXYLED H13 12V.-24V. MT/120 LED

FLEXYLED H13 12V.-24V. MT/120 LED



ÜRÜN KODU PRODUCT CODE	LED/MT LED/MT	LED TİPİ LED TYPE	RENK COLOR	AKIM CURRENT	GERİLİM VOLTAGE	GÜÇ POWER	IP SINIF IP CLASS	IŞIK AKISI LUMINANCE
N2835.1367.1212.3000	Mt/120 LED	2835	3000K	1200 mA	12VDC	14,4 W	IP 67	1500 lm
N2835.1367.1212.4000	Mt/120 LED	2835	4000K	1200 mA	12VDC	14,4 W	IP 67	1500 lm
N2835.1367.1212.6500	Mt/120 LED	2835	6500K	1200 mA	12VDC	14,4 W	IP 67	1500 lm
N2835.1367.1224.3000	Mt/120 LED	2835	3000K	600 mA	24VDC	14,4 W	IP 67	1500 lm
N2835.1367.1224.4000	Mt/120 LED	2835	4000K	600 mA	24VDC	14,4 W	IP 67	1500 lm
N2835.1367.1224.6500	Mt/120 LED	2835	6500K	600 mA	24VDC	14,4 W	IP 67	1500 lm

Tablodaki bilgiler 1 metre ürüne göre hesaplanmıştır.  
Projeye özel kablolama yapılmaktadır.  
Projeye özel metrajda şerit led üretimi yapılmaktadır.  
Projeye özel ışık rengi ve kelvin değerlerinde üretilmektedir.  
Projeye göre özel volt ve led seçenekleriyle üretilmektedir.

The information in the table is calculated for the one-meter product.  
Wiring is made specific to project.  
The LED strip is produced in the project-specific quantity.  
It is produced in project-specific color light and kelvin values.  
It is produced with project-specific volt and LED options.

### MONTAJ ŞEKLİ








# SENSÖR ANAHTARLAR VE AKSESUARLAR

SENSORS, SWITCHES AND ACCESSORIES

## GÖMME ON-OFF DOKUNMATİK SENSÖR RECESSED ON-OFF TOUCH SENSOR




12-24VDC ile çalışan ledli ürünleri dokunmatik olarak açma kapatma amaçlı kullanılmaktadır. Ürün üzerinde 15 cm kablolama bulunmaktadır. Projeye özel kablolama yapılabilmektedir.

GERİLİM Voltage	AKIM Current	GÜÇ Power
12 VDC / 24 VDC	3 A	36 w



It is used to control LED products powered with 12-24VDC by touch. There is 15 cm wiring on the product. Project-specific cabling can be made.

## GÖMME ON-OFF DOKUNMATİK SENSÖR "KILAVUZ LEDLİ" RECESSED ON-OFF TOUCH SENSOR "GUIDE WITH LED"



12-24VDC ile çalışan ledli ürünleri dokunmatik olarak açma kapatma amaçlı kullanılmaktadır. Ürün üzerinde 15 cm kablolama bulunmaktadır. Projeye özel kablolama yapılabilmektedir.

(\*\*\*Kılavuz led çalışma mantığı talebe göre üretilmektedir)

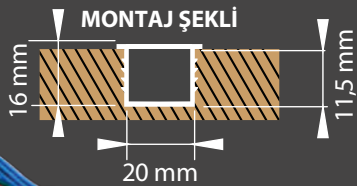
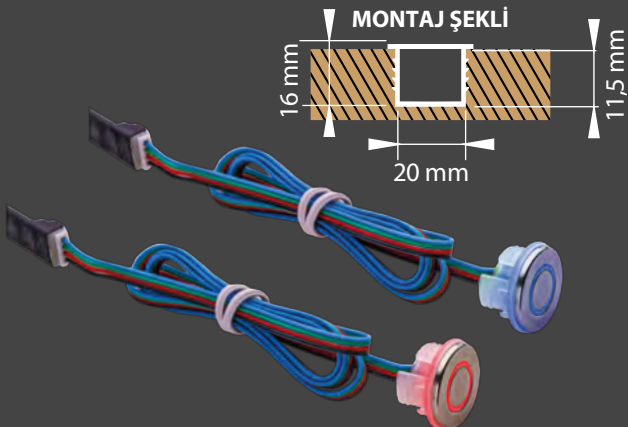
GERİLİM Voltage	AKIM Current	GÜÇ Power
12 VDC / 24 VDC	3 A	36 w



It is used to control LED products powered with 12-24VDC by touch. There is 15 cm wiring on the product. Project-specific cabling can be made.

(\*\*\*Guide LED operation logic is produced on demand.)

## GÖMME ON-OFF DOKUNMATİK SENSÖR "RENKLİ KILAVUZ LEDLİ" RECESSED ON-OFF TOUCH SENSOR "GUIDE WITH COLOR LED"



ÜRÜN KODU (PRODUCT CODE)	GERİLİM Voltage	AKIM Current
120.005	12 VDC	4,4 A

12VDC ile çalışan ledli ürünleri dokunmatik olarak açma kapatma amaçlı kullanılmaktadır. Kapalı konumda kırmızı, açık konumda mavi kılavuz led yanar. Dokunmatik sensör ile kontrol devresi arasındaki kablo mesafesi 1 metre olarak üretilmektedir. Ürün üzerinde 15 cm kablolama bulunmaktadır. Projeye özel ölçülerde kablolama yapılmaktadır

It is used to control LED products powered with 12-24VDC by touch. The red guide LED lights up when closed and the blue guide LED lights up when opened. The cable distance between the touch sensor and the control circuit is produced as one meter. There is 15 cm wiring on the product. Wiring is made specific to project.

## AHŞAP ARKASI ON-OFF DİMMER DOKUNMATİK SENSÖR WOODEN ON-OFF DIMMER TOUCH SENSOR




ÜRÜN KODU (PRODUCT CODE)	GERİLİM Voltage	AKIM Current	GÜÇ Power
120.072	12-24VDC	8,33 A	100 W

20 mm'ye kadar ahşap arkası, ayna arkası, cam arkası, pleksi arkası gibi ürünlerde uygulanan 12-24VDC ile çalışan ledli ürünleri dokunmatik olarak açma kapatma amaçlı kullanılmaktadır. Ürün üzerinde 15 cm kablolama bulunmaktadır. Projeye özel kablolama yapılabilmektedir.

It is used to control LED products powered with 12-24VDC applied in products such as wood-back, mirror-back, glass-back, and plexy-back up to 20 mm by touch. There is 15 cm wiring on the product. Project-specific cabling can be made.

## AYNA ARKASI ON-OFF DİMMER DOKUNMATİK SENSÖR "SİMGELİ" MIRROR ON-OFF DIMMER TOUCH SENSOR "SYMBOL"




ÜRÜN KODU (PRODUCT CODE)	GERİLİM Voltage	AKIM Current	GÜÇ Power
120.070	12-24VDC	8,33 A	100 W
120.080	12-24VDC	8,33 A	100 W

5 mm'ye kadar ahşap arkası, ayna arkası, cam arkası,pleksi arkası gibi ürünlerde uygulanan 12-24VDC ile çalışan ledli ürünleri dokunmatik olarak açma kapatma amaçlı kullanılmaktadır. Ürün üzerinde 15 cm kablolama bulunmaktadır. Projeye özel kablolama yapılabilmektedir. Ürün üzerinde kapalı konumda mavi, açık konumda beyaz yanar kılavuz ledi bulunmaktadır.

It is used to control LED products powered with 12-24VDC applied in products such as wood-back, mirror-back, glass-back, and plexy-back up to 5 mm by touch. There is 15 cm wiring on the product. Project-specific cabling can be made. There is a guide LED on the product that lights up blue when closed and white when opened.

## AYNA ARKASI ON-OFF DİMMER DOKUNMATİK SENSÖR "1KEY" MIRROR ON-OFF DIMMER TOUCH SENSOR "1KEY"




ÜRÜN KODU (PRODUCT CODE)	GERİLİM Voltage	AKIM Current	GÜÇ Power
120.011	12-24VDC	8,33 A	100 W

5 mm'ye kadar ahşap arkası, ayna arkası, cam arkası,pleksi arkası gibi ürünlerde uygulanan 12-24VDC ile çalışan ledli ürünleri dokunmatik olarak açma kapatma amaçlı kullanılmaktadır. Ürün üzerinde 15 cm kablolama bulunmaktadır. Projeye özel kablolama yapılabilmektedir. Kapalı konumda mavi, açık konumda beyaz kılavuz led yanar. Ürün montaj edilmeden ayna arkası 16mm çapta kumlanmalıdır, anahtar kumlanan bölgeye merkezden yapıştırılır.

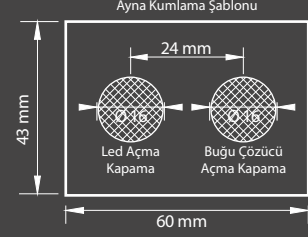
It is used to control LED products powered with 12-24VDC applied in products such as wood-back, mirror-back, glass-back, and plexy-back up to 5 mm by touch. There is 15 cm wiring on the product. Project-specific cabling can be made. The blue guide LED lights up when closed and the white guide LED lights up when opened. The back of the mirror should be sanded in 16mm diameter before the product is assembled; the key is glued to the center of the sanded area.

## AYNA ARKASI ON-OFF DİMMER DOKUNMATİK SENSÖR "2KEY" MIRROR ON-OFF DIMMER TOUCH SENSOR "2KEY"



5 mm'ye kadar ahşap arkası, ayna arkası, cam arkası, pleksi arkası gibi ürünlerde uygulanır.  
KEY1: 12-24VDC ile çalışan ledli ürünleri dokunmatik olarak açma kapatma amaçlı kullanılmaktadır.  
KEY2: 220VAC ile çalışan buğu çözücü veya aydınlatmaları tek faz üzerinden dokunmatik olarak açma kapatma amaçlı kullanılmaktadır.  
Ürün üzerinde 15 cm kablolama bulunmaktadır.  
Projeye özel kablolama yapılabilmektedir.  
KEY1:Kapalı konumda mavi, açık konumda beyaz kılavuz led yanar.  
KEY2:Kapalı konumda mavi, açık konumda kırmızı kılavuz led yanar.

ÜRÜN KODU (PRODUCT CODE)	GERİLİM Voltage	AKIM Current	GÜÇ Power
120.015	12-24VDC	8,33 A	100 W



It is applied in products such as wood-back, mirror-back, glass-back, and plexy-back up to 5 mm.  
KEY1 is used to control LED products powered with 12-24VDC by touch.  
KEY2 is used to control demisters and lighting powered with 220VAC by touch and via single phase.  
There is 15 cm wiring on the product.  
Project-specific cabling can be made.  
KEY1: The blue guide LED lights up when closed and the white guide LED lights up when opened.  
KEY2: The blue guide LED lights up when closed and the red guide LED lights up when opened.

## AYNA BUĞU ÇÖZÜCÜ MIRROR DEFOGGER



Ürün, aynalarınızın arka yüzeyine uygulanır ve buğu oluşumunu etkili bir şekilde engeller.  
Ürün 30-35 C° ısıya ulaşabilmektedir.  
Projeye göre 12-24VDC seçeneklerinde üretilebilmektedir.  
Projeye göre 50 C° lik mikro limit termostat uygulanabilmektedir.

ÜRÜN KODU Product Code	ÖLÇÜ (L) Dimensions	GÜÇ Power	GERİLİM Voltage
121.006	25X25 cm	15 W	220 VAC
121.007	25X70 cm	40 W	
121.008	35X35 cm	25 W	
121.009	35X70 cm	50 W	
121.010	Ø 30 cm	15 W	220 VAC
121.011	Ø 40 cm	25 W	
121.012	Ø 50 cm	35 W	

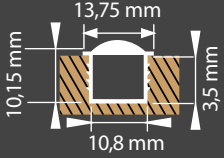
The product is applied to the back surface of your mirrors and effectively prevents fog formation.  
The product can reach temperatures of 30-35°C.  
It can be produced in 12-24VDC options depending on the project.  
A micro limit thermostat of 50°C can be applied according to the project.

## GÖMME PIR HAREKET SENSÖRÜ RECESSED PIR MOTION SENSOR

ÜRÜN KODU  
(PRODUCT CODE)  
120.019



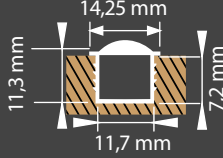
MONTAJ ŞEKLİ



ÜRÜN KODU  
(PRODUCT CODE)  
120.020



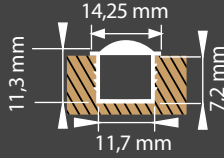
MONTAJ ŞEKLİ



ÜRÜN KODU  
(PRODUCT CODE)  
120.021



MONTAJ ŞEKLİ



ÜRÜN KODU (PRODUCT CODE)	GERİLİM Voltage	AKIM Current	GÜÇ Power
120.019 120.020 120.021	12-24VDC	6 A	72 W

Hareket algılandığında ledler yanar ve hareket kesildiğinde 30 saniye sonra otomatik olarak ledler söner. Algılama mesafesi yaklaşık 3 metredir. Ürün üzerinde 15 cm kablolama bulunmaktadır. Projeye özel kablolama yapılabilir.

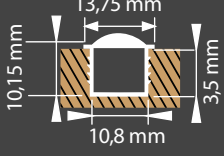
The LEDs light up when a motion is detected and automatically turn off after 30 seconds when the motion is interrupted. The detection distance is approximately 3 meters. There is 15 cm wiring on the product. Project-specific cabling can be made.

## GÖMME PIR HAREKET SENSÖRÜ "KUTULU" RECESSED PIR MOTION SENSOR "BOXED"

ÜRÜN KODU  
(PRODUCT CODE)  
120.025



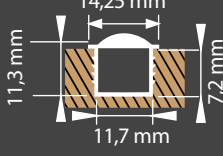
MONTAJ ŞEKLİ



ÜRÜN KODU  
(PRODUCT CODE)  
120.026




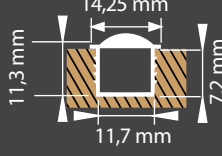
MONTAJ ŞEKLİ



ÜRÜN KODU  
(PRODUCT CODE)  
120.027



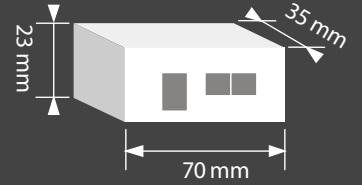
MONTAJ ŞEKLİ



2,1 mm Jak  
Soketli Voltaj  
Girişine Uygundur

Sensör Gözü  
Soket Girişi

Led Çıkışı

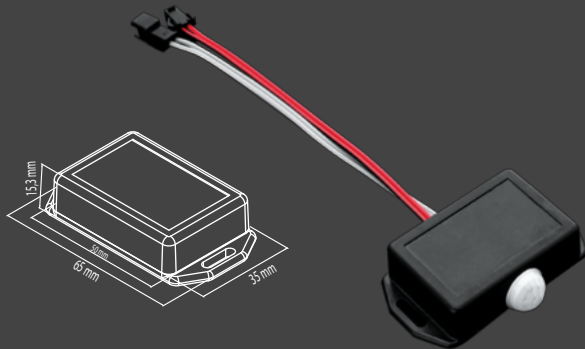


ÜRÜN KODU (PRODUCT CODE)	GERİLİM Voltage	AKIM Current	GÜÇ Power
120.025 120.026 120.027	12-24VDC	8,33 A	100 W

Hareket algılandığında ledler yanar ve hareket kesildiğinde 30 saniye sonra otomatik olarak ledler söner. Algılama mesafesi yaklaşık 3 metredir. Ürün üzerinde sensör gözü kablosu 55 cm'dir. Projeye özel kablolama yapılabilir.

The LEDs light up when a motion is detected and automatically turn off after 30 seconds when the motion is interrupted. The detection distance is approximately 3 meters. The sensor eye cable on the product is 55 cm. Project-specific cabling can be made.

## YÜZEYE MONTE PIR HAREKET SENSÖRÜ SURFACE-MOUNTED PIR MOTION SENSOR



ÜRÜN KODU (PRODUCT CODE)	GERİLİM Voltage	AKIM Current	GÜÇ Power
120.091	12-24VDC	8,33 A	100 W

Hareket algılandığında ledler yanar ve hareket kesildiğinde 30 saniye sonra otomatik olarak ledler söner. Algılama mesafesi yaklaşık 3 metredir. Ürün üzerinde 15 cm kablolama bulunmaktadır. Projeye özel kablolama yapılabilir.

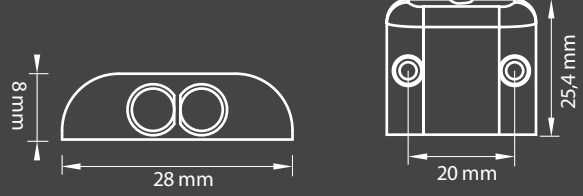
The LEDs light up when a motion is detected and automatically turn off after 30 seconds when the motion is interrupted. The detection distance is approximately 3 meters. There is 15 cm wiring on the product. Project-specific cabling can be made.

## YÜZEYE MONTE DOLAP KAPAK IR SENSÖR SURFACE MOUNTED CABINET DOOR IR SENSOR



7 cm mesafede sensörün önüne kapak geldiğinde led kapanır, kapak açıldığında led açılır. Kapak açık bırakıldığında led 20 dk sonra kendiliğinden söner. Ürün üzerinde 15 cm kablolama bulunmaktadır. Projeye özel kablolama yapılabilmektedir.

ÜRÜN KODU (PRODUCT CODE)	GERİLİM Voltage	AKIM Current	GÜÇ Power
120.031	12-24VDC	8,33 A	100 W



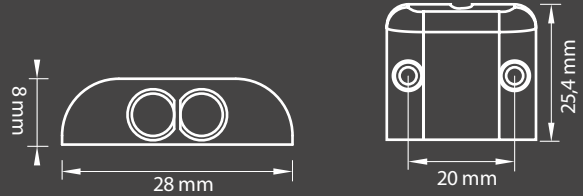
The LED turns off when the cover gets in front of the sensor at a 7 cm distance, and the LED turns on when the cover is opened. The LED turns off automatically after 20 minutes when the cover is left open. There is 15 cm wiring on the product. Project-specific cabling can be made.

## YÜZEYE MONTE ON-OFF IR SENSÖR SURFACE MOUNTED ON-OFF IR SENSOR



7 cm mesafeden el süpürme hareketi ile ledi açıp kapatır. Ürün üzerinde 15 cm kablolama bulunmaktadır. Projeye özel kablolama yapılabilmektedir.

ÜRÜN KODU (PRODUCT CODE)	GERİLİM Voltage	AKIM Current	GÜÇ Power
120.035	12-24VDC	8,33 A	100 W



It turns on and off the LED with a hand sweeping motion at a 7 cm distance. There is 15 cm wiring on the product. Project-specific cabling can be made.

## YÜZEYE MONTE ON-OFF DİMMER IR SENSÖR SURFACE MOUNTED ON-OFF DIMMER IR SENSOR



7 cm mesafeden el süpürme hareketi ile ledi açıp kapatır. Sensör önünde el bekletildiğinde soft bir şekilde ledin ışık şiddetini ayarlar. Ürün üzerinde 15 cm kablolama bulunmaktadır. Projeye özel kablolama yapılabilmektedir.

ÜRÜN KODU (PRODUCT CODE)	GERİLİM Voltage	AKIM Current	GÜÇ Power
120.094	12-24VDC	8,33 A	100 W



The LED can be turned on and off with a hand sweeping motion from a distance of 7 cm. When a hand is held in front of the sensor, it gently adjusts the light intensity of the LED. The product has a wiring length of 15 cm. Custom wiring can be provided for specific projects.



## GÖMME DOLAP KAPAK IR SENSÖR RECESSED CABINET DOOR IR SENSOR




7 cm mesafede sensörün önüne kapak geldiğinde led kapanır, kapak açıldığında led açılır. Kapak açık bırakıldığında led 20 dk sonra kendiliğinden söner. Ürün üzerinde 15 cm kablolama bulunmaktadır. Projeye özel kablolama yapılabilmektedir.

ÜRÜN KODU (PRODUCT CODE)	GERİLİM Voltage	AKIM Current	GÜÇ Power
120.037	12-24VDC	8,33 A	100 W



The LED turns off when the cover gets in front of the sensor at a 7 cm distance, and the LED turns on when the cover is opened. The LED turns off automatically after 20 minutes when the cover is left open. There is 15 cm wiring on the product. Project-specific cabling can be made.

## GÖMME ON-OFF IR SENSÖR RECESSED ON-OFF IR SENSOR




7 cm mesafeden el süpürme hareketi ile ledi açıp kapatır. Ürün üzerinde 15 cm kablolama bulunmaktadır. Projeye özel kablolama yapılabilmektedir.

ÜRÜN KODU (PRODUCT CODE)	GERİLİM Voltage	AKIM Current	GÜÇ Power
120.041	12-24VDC	8,33 A	100 W



It turns on and off the LED with a hand sweeping motion at a 7 cm distance. There is 15 cm wiring on the product. Project-specific cabling can be made.

## GÖMME ON-OFF DİMMER IR SENSÖR RECESSED ON-OFF DIMMER IR SENSOR



7 cm mesafeden el süpürme hareketi ile ledi açıp kapatır. Sensör önünde el bekletildiğinde soft bir şekilde ledin ışık şiddetini ayarlar. Ürün üzerinde 15 cm kablolama bulunmaktadır. Projeye özel kablolama yapılabilmektedir.

ÜRÜN KODU (PRODUCT CODE)	GERİLİM Voltage	AKIM Current	GÜÇ Power
120.095	12-24VDC	8,33 A	100 W



The LED can be turned on and off with a hand sweeping motion from a distance of 7 cm. When a hand is held in front of the sensor, it gently adjusts the light intensity of the LED. The product has a wiring length of 15 cm. Custom wiring can be provided for specific projects.

## YÜZEYE MONTE DOLAP KAPAK MEKANİK SWITCH SURFACE-MOUNTED CABINET DOOR MECHANICAL SWITCH

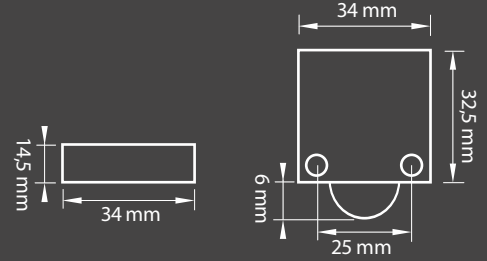
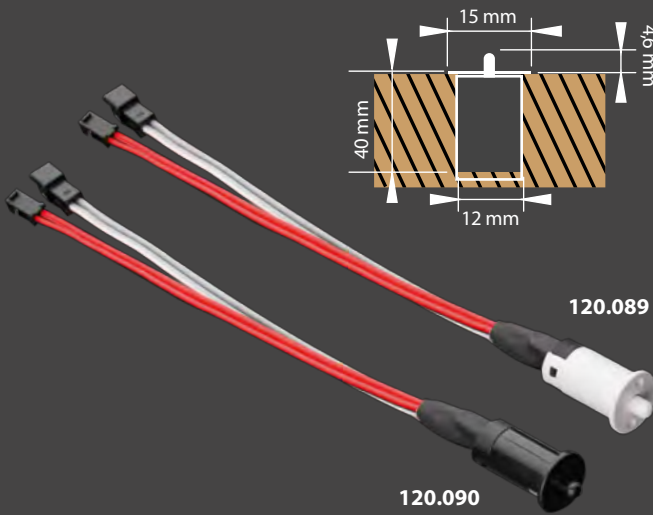


ÜRÜN KODU (PRODUCT CODE)	GERİLİM Voltage	AKIM Current	GÜÇ Power
120.087 / 120.088	---	---	---

Kapak silindire baskı yaptığında led kapanır, kapak açıldığında led açılır. Ürün üzerinde 15 cm kablolama bulunmaktadır. Projeye özel kablolama yapılabilir.

The LED turns off when the cover presses on the cylinder and turns on when the cover is opened. There is 15 cm wiring on the product. Project-specific cabling can be made.

## GÖMME DOLAP KAPAK MEKANİK SWITCH RECESSED CABINET DOOR MECHANICAL SWITCH




ÜRÜN KODU (PRODUCT CODE)	GERİLİM Voltage	AKIM Current	GÜÇ Power
120.089 / 120.090	---	---	---

Kapak pime baskı yaptığında led kapanır, kapak açıldığında led açılır. Ürün üzerinde 15 cm kablolama bulunmaktadır. Projeye özel kablolama yapılabilir.

The LED turns off when the cover presses on the pin and turns on when the cover is opened. There is 15 cm wiring on the product. Project-specific cabling can be made.

## ANTENLİ ON-OFF DOKUNMATİK SENSÖR ANTENNA ON-OFF TOUCH SENSOR




ÜRÜN KODU (PRODUCT CODE)	GERİLİM Voltage	AKIM Current	GÜÇ Power
120.082	12 VDC	3 A	36 W

Vida kapağı gibi metallere uygulanarak ledi açama kapatma işlemi yapılır. Ürün üzerinde 15 cm kablolama bulunmaktadır. Projeye özel kablolama yapılabilir.

It is used to open and close the LED by applying to metals such as screw cap. There is 15 cm wiring on the product. Project-specific cabling can be made.

## ANTENLİ ON-OFF DİMMER DOKUNMATİK SENSÖR ANTENNA ON-OFF DIMMER TOUCH SENSOR




ÜRÜN KODU (PRODUCT CODE)	GERİLİM Voltage	AKIM Current	GÜÇ Power
120.096	12 VDC	8,33 A	100 W

121.005 kodlu, antenli dokunmatik metal düğme ile kullanılmaktadır. Düğmeye basılı tutularak soft bir şekilde ledin ışık şiddetini ayarlar. Ürün üzerinde 15 cm kablolama bulunmaktadır. Projeye özel kablolama yapılabilmektedir.

It is used with the antenna-equipped touch-sensitive metal button with code 121.005. By holding down the button, it adjusts the LED's light intensity softly. The product comes with a 15 cm wiring, and custom wiring can be done according to the project.

## ANTENLİ 3K ON-OFF DİMMER DOKUNMATİK SENSÖR ANTENNA 3K ON-OFF DIMMER TOUCH SENSOR



ÜRÜN KODU (PRODUCT CODE)	GERİLİM Voltage	AKIM Current	GÜÇ Power
120.093	12 VDC	8,33 A	100 W

121.005 kodlu, antenli dokunmatik metal düğme ile kullanılmaktadır. Düğmeye her basıldığında ledi 3 farklı konumda ışık şiddetini ayarlar. Düğmeye basılı tutulduğunda ledi kapalı konuma getirir. Ürün üzerinde 15 cm kablolama bulunmaktadır. Projeye özel kablolama yapılabilmektedir.

It is used with the antenna-equipped touch-sensitive metal button with code 121.005. Every press of the button adjusts the LED's light intensity in 3 different positions. Holding down the button turns off the LED. The product comes with a 15 cm wiring, and custom wiring can be done according to the project.

## ANTENLİ 5K ON-OFF DOKUNMATİK SENSÖR ANTENNA 5K ON-OFF TOUCH SENSOR



ÜRÜN KODU (PRODUCT CODE)	GERİLİM Voltage	AKIM Current	GÜÇ Power
120.097	12 VDC	8,33 A	100W

121.005 kodlu, antenli dokunmatik metal düğme ile kullanılmaktadır. Ürün 3000-6500 kelvin renk geçişleri için kullanılmaktadır. Düğmeye her basıldığında 3000-3500-4000-5000-6500 kelvin renk geçişleri sağlanmaktadır. Düğmeye basılı tutulduğunda ledi kapalı konuma getirir. Ürün üzerinde 15 cm kablolama bulunmaktadır. Projeye özel kablolama yapılabilmektedir.


It is used with the antenna-equipped touch-sensitive metal button with code 121.005. The product is used for 3000-6500 kelvin color transitions. Each press of the button provides color transitions between 3000-3500-4000-5000-6500 kelvin. Holding down the button turns off the LED. The product comes with a 15 cm wiring, and custom wiring can be done according to the project.

## ANTENLİ DOKUNMATİK METAL DÜĞME TOUCH METAL BUTTON WITH ANTENNA



ÜRÜN KODU (PRODUCT CODE)	GERİLİM Voltage	AKIM Current	GÜÇ Power
121.005	12 VDC	8,33 A	100W

## LİNEER IR SENSÖR DEVRE "LEDSİZ" LINEAR IR SENSOR CIRCUIT "LED-LESS"




ÜRÜN KODU (PRODUCT CODE)	GERİLİM Voltage	AKIM Current	GÜÇ Power
DOLAP KAPAK DEVRE.0010	12 VDC	3 A	36 W
ON-OFF DEVRE.0011	12 VDC	3 A	36 W
ON-OFF DİMMER DEVRE.0012	12 VDC	3 A	36 W

Lineer profilli ürünlerde kullanılmaktadır. El süpürme ve cisim hareketi ile ledi açıp kapatır.

It is used in linear profiled products. It turns the LED on and off with hand sweeping and object motion.

## LİNEER IR SENSÖR DEVRE "ÖNDEN LEDLİ" LINEAR IR SENSOR CIRCUIT "FRONT LED"




ÜRÜN KODU (PRODUCT CODE)	GERİLİM Voltage	AKIM Current	GÜÇ Power
DOLAP KAPAK DEVRE.0013	12 VDC	3 A	36 W
ON-OFF DEVRE.0014	12 VDC	3 A	36 W
ON-OFF DİMMER DEVRE.0015	12 VDC	3 A	36 W

Lineer profilli ürünlerde kullanılmaktadır. El süpürme ve cisim hareketi ile ledi açıp kapatır.

It is used in linear profiled products. It turns the LED on and off with hand sweeping and object motion.

## LİNEER IR SENSÖR DEVRE "ARKADAN LEDLİ" LINEAR IR SENSOR CIRCUIT "BEHIND MOUNTED LED"



ÜRÜN KODU (PRODUCT CODE)	GERİLİM Voltage	AKIM Current	GÜÇ Power
DOLAP KAPAK DEVRE.0016	12 VDC	3 A	36 W
ON-OFF DEVRE.0017	12 VDC	3 A	36 W
ON-OFF DİMMER DEVRE.0018	12 VDC	3 A	36 W

Lineer profilli ürünlerde kullanılmaktadır. El süpürme ve cisim hareketi ile ledi açıp kapatır.

It is used in linear profiled products. It turns the LED on and off with hand sweeping and object motion.

## LİNEER IR SENSÖR DEVRE LINEAR IR SENSOR CIRCUIT



ÜRÜN KODU (PRODUCT CODE)	GERİLİM Voltage	AKIM Current	GÜÇ Power
DOLAP KAPAK DEVRE.0019	12 VDC	3 A	36 W
ON-OFF DEVRE.0020	12 VDC	3 A	36 W
ON-OFF DİMMER DEVRE.0021	12 VDC	3 A	36 W

Lineer profilli ürünlerde kullanılmaktadır. El süpürme ve cisim hareketi ile ledi açıp kapatır.

It is used in linear profiled products. It turns the LED on and off with hand sweeping and object motion.

## LİNEER PIR HAREKET SENSÖR DEVRE LINEAR PIR MOTION SENSOR CIRCUIT




ÜRÜN KODU (PRODUCT CODE)	GERİLİM Voltage	AKIM Current	GÜÇ Power
DEVRE.0003	12 VDC	3 A	36 W

Lineer profilli ürünlerde kullanılmaktadır. Hareket algılandığında ledler yanar ve hareket kesildiğinde 30 saniye sonra otomatik olarak ledler söner. Algılama mesafesi yaklaşık 3 metredir. Ürün üzerinde 15 cm kablolama bulunmaktadır. Projeye özel kablolama yapılabilmektedir.

It is used in linear profiled products. The LEDs light up when a motion is detected and automatically turn off after 30 seconds when the motion is interrupted. The detection distance is approximately 3 meters. There is 15 cm wiring on the product. Project-specific cabling can be made.

## LİNEER DOKUNMATİK SENSÖR DEVRE LINEAR TOUCH SENSOR CIRCUIT



ÜRÜN KODU (PRODUCT CODE)	GERİLİM Voltage	AKIM Current	GÜÇ Power
DEVRE.0006	12 VDC	3 A	36 W

Lineer profilli ürünlerde difüzör altına uygulayarak dokunma ile ledi açma kapatma işlemi gerçekleştirilir. Üründe sabit mavi klavuz ledi yanmaktadır.

Applying under the diffuser in linear profiled products, LED is opened and closed by touch. The fixed blue guide LED is lit in the product.

## RF KUMANDALI TEK KANAL DİMMER KONTROL SINGLE CHANNEL DIMMER CONTROL WITH RF CONTROLLER



ÜRÜN KODU (PRODUCT CODE)	GERİLİM Voltage	AKIM Current	GÜÇ Power
120.047	12-24 VDC	8,33 A	100W

Anahtarlık kumandalı, radyo frekansı ile alıcı göz görmeden yaklaşık 10 m uzaklıktan çalışır. Tek renk şerit ledi açma kapama ve ışık şiddetini kontrol etmek için kullanılır.

Key ring is with controller, and it works with radio frequency, without the receiver eye seeing it, from approximately 10 m distance. It is used to control the on-off of the single-color LED strip and light intensity.

## DOKUNMATİK RF KUMANDALI TEK KANAL DİMMER KONTROL SINGLE CHANNEL RF TOUCH DIMMER CONTROLLER



## ÜRÜN KODU (PRODUCT CODE): 120.048

GERİLİM Voltage	AKIM / KANAL Current / Channel
12 VDC-24 VDC	10AX3CH (MAX. 30A)

Dokunmatik kumandalı, radyo frekansı ile alıcı göz görmeden yaklaşık 10 m uzaklıktan çalışır. Tek renk şerit ledi açma kapama ve ışık şiddetini kontrol etmek için kullanılır.

With a touch-operated controller, it works with radio frequency, without the receiver eye seeing it, from approximately 10 m distance. It is used to turn on-off the single-color LED strip and control the light intensity.

## DOKUNMATİK RF KUMANDALI RGB DİMMER KONTROL RF TOUCH RGB LED DIMMER CONTROLLER



## ÜRÜN KODU (PRODUCT CODE): 120.054

GERİLİM Voltage	AKIM / KANAL Current / Channel
12 VDC-24 VDC	10AX3CH (MAX. 30A)

Dokunmatik kumandalı, radyo frekansı ile alıcı göz görmeden yaklaşık 10 m uzaklıktan çalışır. Rgb renk şerit ledi açma kapama ve ışık rengi, şiddetini kontrol etmek için kullanılır.

With a touch-operated controller, it works with radio frequency, without the receiver eye seeing it, from approximately 10 m distance. It is used to control the on/off of the RGB color LED strip and the color and intensity of the light.

## RGB SİNYAL GÜÇLENDİRİCİ RGB SIGNAL BOOSTER



## ÜRÜN KODU (PRODUCT CODE): 120.055

GERİLİM Voltage	AKIM / KANAL Current / Channel
12 VDC-24 VDC	10AX3CH (MAX. 30A)

Rgb led kontrol ünitelerinin gücünü artırmak için kullanılır. Bu ürünle birlikte daha uzun şerit ledi kontrol etme imkanı sağlar. Kontrol ünitesi ile birlikte kullanılması gerekir.

It is used to boost the power of RGB LED control units. This product provides the opportunity to control longer LED strips. It must be used with the control unit.

## 3'LÜ ÇOKLAYICI 3 WAY SPLITTER



## ÜRÜN KODU (PRODUCT CODE): 121.001

GERİLİM Voltage	AKIM Current
12 VDC	---
24 VDC	---

## 6'LI ÇOKLAYICI 6 WAY SPLITTER




## ÜRÜN KODU (PRODUCT CODE): 121.002

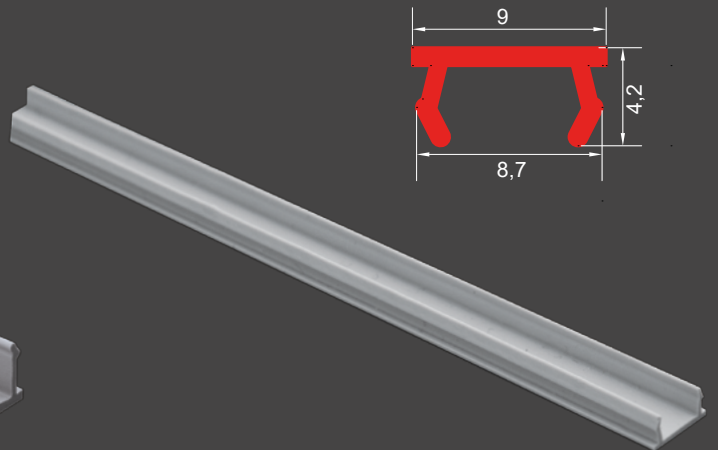
GERİLİM Voltage	AKIM Current
12 VDC	---
24 VDC	---

## PVC KABLO KAPAMA PVC CABLE CLOSURE

## ÜRÜN KODU (PRODUCT CODE): 121.003



## ÜRÜN KODU (PRODUCT CODE): 121.004





**JINBO™**  
**LED POWER SUPPLY**  
MODEL: JLV-12020KA

Input Range..... 100-250V AC 50/60Hz  
Input Ampere (Max.)..... 0.18A  
Output Voltage..... 12V DC  
Output Current..... 1.67A  
Output Power..... 20W

CE IP67 Waterproof SELV  
tc<70°C  
ta<50°C

CAUTION: INSTALLATION BY QUALIFIED PERSONNEL ONLY

ZHUHAI JINBO KECHUANG ELECTRONICS CO., LTD.  
www.zhjb.com



**JINBO™**  
**LED POWER SUPPLY**  
MODEL: JLV-12030KA

Input Range..... 100-250V AC 50/60Hz  
Input Ampere (Max.)..... 0.25A  
Output Voltage..... 12V DC  
Output Current..... 2.5A  
Output Power..... 30W

CE IP67 Waterproof SELV  
tc<70°C  
ta<50°C

2.5A 12V  
30W

CAUTION: INSTALLATION BY QUALIFIED PERSONNEL ONLY

ZHUHAI JINBO KECHUANG ELECTRONICS CO., LTD.  
www.zhjb.com



Input Range..... 170-250V AC 50/60Hz  
Input Ampere (Max.)..... 0.33A  
Output Voltage..... 12V DC  
Output Current..... 3.33A  
Output Power..... 40W

CE IP67 Waterproof SELV  
tc<70°C  
ta<50°C

CAUTION: INSTALLATION BY QUALIFIED PERSONNEL ONLY

ZHUHAI JINBO KECHUANG ELECTRONICS CO., LTD.  
www.zhjb.com





# GÜÇ KAYNAKLARI

POWER SUPPLIES



## GÜÇ KAYNAĞI 12V. 8,3A. 100W. POWER SUPPLY 12V. 8,3A. 100W.



### ÜRÜN KODU (PRODUCT CODE): 12100JKA

GERİLİM Voltage	AKIM Current	GÜÇ Power	IP SINIF Ip Class	ÖLÇÜ Size
12 VDC	8,3 A	100 W	IP67	216x52x35 mm

## GÜÇ KAYNAĞI 12V. 12,5A. 150W. POWER SUPPLY 12V. 12,5A. 150W.



### ÜRÜN KODU (PRODUCT CODE): 12150JKA

GERİLİM Voltage	AKIM Current	GÜÇ Power	IP SINIF Ip Class	ÖLÇÜ Size
12 VDC	12,5 A	150 W	IP67	244x72x45 mm

## GÜÇ KAYNAĞI 12V. 16,7A. 200W. POWER SUPPLY 12V. 16,7A. 200W.



### ÜRÜN KODU (PRODUCT CODE): 12200JKA

GERİLİM Voltage	AKIM Current	GÜÇ Power	IP SINIF Ip Class	ÖLÇÜ Size
12 VDC	16,7 A	200 W	IP67	303x72x45 mm


## GÜÇ KAYNAĞI 12V. 20A. 250W. POWER SUPPLY 12V. 20A. 250W.



### ÜRÜN KODU (PRODUCT CODE): 12250JKA

GERİLİM Voltage	AKIM Current	GÜÇ Power	IP SINIF Ip Class	ÖLÇÜ Size
12 VDC	20 A	250 W	IP67	255x90x45 mm


## GÜÇ KAYNAĞI 12V. 25A. 300W. POWER SUPPLY 12V. 25A. 300W.



### ÜRÜN KODU (PRODUCT CODE): 12300JKA

GERİLİM Voltage	AKIM Current	GÜÇ Power	IP SINIF Ip Class	ÖLÇÜ Size
12 VDC	25 A	300 W	IP67	333x90x45 mm

## GÜÇ KAYNAĞI 24V. 4,16A. 100W. POWER SUPPLY 24V. 4,16A. 100W.



### ÜRÜN KODU (PRODUCT CODE): 24100JKA

GERİLİM Voltage	AKIM Current	GÜÇ Power	IP SINIF Ip Class	ÖLÇÜ Size
24 VDC	4,16 A	100 W	IP67	216x52x35 mm

## GÜÇ KAYNAĞI 24V. 6,25A. 150W. POWER SUPPLY 24V. 6,25A. 150W.



### ÜRÜN KODU (PRODUCT CODE): 24150JKA

GERİLİM Voltage	AKIM Current	GÜÇ Power	IP SINIF Ip Class	ÖLÇÜ Size
24 VDC	6,25 A	150 W	IP67	244x72x45 mm

## GÜÇ KAYNAĞI 24V. 8,33A. 200W. POWER SUPPLY 24V. 8,33A. 200W.



### ÜRÜN KODU (PRODUCT CODE): 24200JKA

GERİLİM Voltage	AKIM Current	GÜÇ Power	IP SINIF Ip Class	ÖLÇÜ Size
24VDC	8,33 A	200 W	IP67	303x72x45 mm

## GÜÇ KAYNAĞI 12V. 3A. 36W. POWER SUPPLY 12V. 3A. 36W.



### ÜRÜN KODU (PRODUCT CODE): 12036JPA

GERİLİM Voltage	AKIM Current	GÜÇ Power	IP SINIF Ip Class	ÖLÇÜ Size
12 VDC	3 A	36 W	IP67	149x40x30 mm


## GÜÇ KAYNAĞI 12V. 5A. 60W. POWER SUPPLY 12V. 5A. 60W.



### ÜRÜN KODU (PRODUCT CODE): 12060JPA

GERİLİM Voltage	AKIM Current	GÜÇ Power	IP SINIF Ip Class	ÖLÇÜ Size
12 VDC	5 A	60 W	IP67	168x42x34 mm

## GÜÇ KAYNAĞI 12V. 8,33A. 100W. POWER SUPPLY 12V. 8,33A. 100W.



### ÜRÜN KODU (PRODUCT CODE): 12100JPA

GERİLİM Voltage	AKIM Current	GÜÇ Power	IP SINIF Ip Class	ÖLÇÜ Size
12VDC	8,33 A	100 W	IP67	190x50x37 mm

## GÜÇ KAYNAĞI 24V. 1,5A. 36W. POWER SUPPLY 24V. 1,5A. 36W.



### ÜRÜN KODU (PRODUCT CODE): 24036JPA

GERİLİM Voltage	AKIM Current	GÜÇ Power	IP SINIF Ip Class	ÖLÇÜ Size
24VDC	1,5 A	36 W	IP67	149x40x30 mm

## GÜÇ KAYNAĞI 24V. 2,5A. 60W. POWER SUPPLY 24V. 2,5A. 60W.



### ÜRÜN KODU (PRODUCT CODE): 24060JPA

GERİLİM Voltage	AKIM Current	GÜÇ Power	IP SINIF Ip Class	ÖLÇÜ Size
24VDC	2,5 A	60 W	IP67	168x42x34 mm

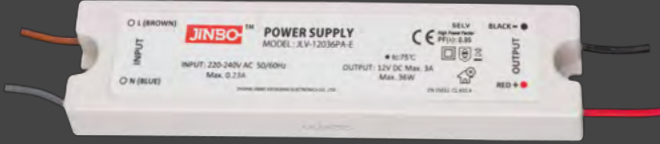
## GÜÇ KAYNAĞI SLIM 12V. 2A. 24W. POWER SUPPLY SLIM 12V. 2A. 24W.



### ÜRÜN KODU (PRODUCT CODE): 12024PA-E

GERİLİM Voltage	AKIM Current	GÜÇ Power	IP SINIF Ip Class	ÖLÇÜ Size
12VDC	2A	24 W	IP67	100x40x16,5 mm

## GÜÇ KAYNAĞI SLIM 12V. 3A. 36W. POWER SUPPLY SLIM 12V. 3A. 36W.



### ÜRÜN KODU (PRODUCT CODE): 12036PA-E

GERİLİM Voltage	AKIM Current	GÜÇ Power	IP SINIF Ip Class	ÖLÇÜ Size
12VDC	3A	36 W	IP67	170x40x16,5 mm

## GÜÇ KAYNAĞI SLIM 12V. 5A. 60W. POWER SUPPLY SLIM 12V. 5A. 60W.



### ÜRÜN KODU (PRODUCT CODE): 12060PA-E

GERİLİM Voltage	AKIM Current	GÜÇ Power	IP SINIF Ip Class	ÖLÇÜ Size
12VDC	5A	60 W	IP67	170x50x16,5 mm

## GÜÇ KAYNAĞI METAL KASA 12V. 3A. 36W. POWER SUPPLY METAL CASE 12V. 3A. 36W.



### ÜRÜN KODU (PRODUCT CODE): 12036PGS

GERİLİM Voltage	AKIM Current	GÜÇ Power	IP SINIF Ip Class	ÖLÇÜ Size
12VDC	3A	36 W	IP20	149x40x30 mm

## GÜÇ KAYNAĞI METAL KASA 12V. 5A. 60W. POWER SUPPLY METAL CASE 12V. 5A. 60W.



### ÜRÜN KODU (PRODUCT CODE): 12060PGS

GERİLİM Voltage	AKIM Current	GÜÇ Power	IP SINIF Ip Class	ÖLÇÜ Size
12VDC	5A	60 W	IP20	160x40x32 mm

## GÜÇ KAYNAĞI METAL KASA 12V. 10A. 120W. POWER SUPPLY METAL CASE 12V. 10A. 120W.



### ÜRÜN KODU (PRODUCT CODE): 12120PGS

GERİLİM Voltage	AKIM Current	GÜÇ Power	IP SINIF Ip Class	ÖLÇÜ Size
12VDC	10A	120 W	IP20	190x46x37 mm

## GÜÇ KAYNAĞI METAL KASA 12V. 12,5A. 150W. POWER SUPPLY METAL CASE 12V. 12,5A. 150W.



### ÜRÜN KODU (PRODUCT CODE): 12150PGS

GERİLİM Voltage	AKIM Current	GÜÇ Power	IP SINIF Ip Class	ÖLÇÜ Size
12VDC	12,5A	150 W	IP20	203x58x39 mm

## GÜÇ KAYNAĞI METAL KASA 12V. 16,5A. 200W. POWER SUPPLY METAL CASE 12V. 16,5A. 200W.



### ÜRÜN KODU (PRODUCT CODE): 12200PGS

GERİLİM Voltage	AKIM Current	GÜÇ Power	IP SINIF Ip Class	ÖLÇÜ Size
12VDC	16,5A	200 W	IP20	203x58x39 mm

## GÜÇ KAYNAĞI METAL KASA 12V. 20A. 240W. POWER SUPPLY METAL CASE 12V. 20A. 240W.



### ÜRÜN KODU (PRODUCT CODE): 12240PGS

GERİLİM Voltage	AKIM Current	GÜÇ Power	IP SINIF Ip Class	ÖLÇÜ Size
12VDC	20A	240 W	IP20	225x68x40 mm

## GÜÇ KAYNAĞI METAL KASA 12V. 30A. 360W. POWER SUPPLY METAL CASE 12V. 30A. 360W.



### ÜRÜN KODU (PRODUCT CODE): 12360PGS

GERİLİM Voltage	AKIM Current	GÜÇ Power	IP SINIF Ip Class	ÖLÇÜ Size
12VDC	30A	360 W	IP20	225x68x40 mm

## GÜÇ KAYNAĞI METAL KASA 24V. 5A. 120W. POWER SUPPLY METAL CASE 24V. 5A. 120W.



### ÜRÜN KODU (PRODUCT CODE): 24120PGS

GERİLİM Voltage	AKIM Current	GÜÇ Power	IP SINIF Ip Class	ÖLÇÜ Size
24VDC	5A	120 W	IP20	190x46x32 mm



## GÜÇ KAYNAĞI METAL KASA 24V. 6,25A. 150W. POWER SUPPLY METAL CASE 24V. 6,25A. 150W.



### ÜRÜN KODU (PRODUCT CODE): 24150PGS

GERİLİM Voltage	AKIM Current	GÜÇ Power	IP SINIF Ip Class	ÖLÇÜ Size
24VDC	6,25A	150 W	IP20	203x58x39 mm

## GÜÇ KAYNAĞI METAL KASA 24V. 8,3A. 200W. POWER SUPPLY METAL CASE 24V. 8,33A. 200W.



### ÜRÜN KODU (PRODUCT CODE): 24200PGS

GERİLİM Voltage	AKIM Current	GÜÇ Power	IP SINIF Ip Class	ÖLÇÜ Size
24VDC	8,3A	200 W	IP20	203x58x39 mm

## GÜÇ KAYNAĞI METAL KASA 24V. 10A. 240W. POWER SUPPLY METAL CASE 24V. 10A. 240W.



### ÜRÜN KODU (PRODUCT CODE): 24240PGS

GERİLİM Voltage	AKIM Current	GÜÇ Power	IP SINIF Ip Class	ÖLÇÜ Size
24VDC	10A	240 W	IP20	225x68x40 mm

## GÜÇ KAYNAĞI METAL KASA 24V. 15A. 360W. POWER SUPPLY METAL CASE 24V. 15A. 360W.



### ÜRÜN KODU (PRODUCT CODE): 24360PGS

GERİLİM Voltage	AKIM Current	GÜÇ Power	IP SINIF Ip Class	ÖLÇÜ Size
24VDC	15A	360 W	IP20	225x68x40 mm

## GÜÇ KAYNAĞI ULTRA SLIM METAL KASA 12V. 1,5A. 18W. POWER SUPPLY ULTRA SLIM METAL CASE 12V. 1,5A. 18W.



### ÜRÜN KODU (PRODUCT CODE): 12018PGS-UT

GERİLİM Voltage	AKIM Current	GÜÇ Power	IP SINIF Ip Class	ÖLÇÜ Size
12VDC	1,5A	18 W	IP20	175x17,7x17,7 mm

## GÜÇ KAYNAĞI ULTRA SLIM METAL KASA 12V. 3A. 36W. POWER SUPPLY ULTRA SLIM METAL CASE 12V. 3A. 36W.



### ÜRÜN KODU (PRODUCT CODE): 12036PGS-UT

GERİLİM Voltage	AKIM Current	GÜÇ Power	IP SINIF Ip Class	ÖLÇÜ Size
12VDC	3 A	36 W	IP20	285x17,7x17,7 mm

## GÜÇ KAYNAĞI ULTRA SLIM METAL KASA 12V. 5A. 60W. POWER SUPPLY ULTRA SLIM METAL CASE 12V. 5A. 60W.



### ÜRÜN KODU (PRODUCT CODE): 12060PGS-UT

GERİLİM Voltage	AKIM Current	GÜÇ Power	IP SINIF Ip Class	ÖLÇÜ Size
12VDC	5A	60 W	IP20	315x17,7x17,7 mm

# **# DiYEZ**

Electronic and Lighting Systems



[www.diyezlight.com](http://www.diyezlight.com)



[info@diyezlight.com](mailto:info@diyezlight.com)



+90 212 438 60 66



İ.O.S.B. TÜMSAN 2.KISIM B-Blok Kat:1 No:14  
İkitelli / Başakşehir / İstanbul



@diyezlight



@diyezlight

